



JBL QUANTUM 350^{WIRELESS}

QUICK START GUIDE



JBL QuantumENGINE

DOWNLOAD JBL QUANTUMENGINE TO GAIN ACCESS TO QUANTUM 3D AUDIO TECHNOLOGIES.
JBLQUANTUM.COM/ENGINE

SOFTWARE REQUIREMENTS

PLATFORM: WINDOWS 7 (64 BIT) / WINDOWS 10 (64 BIT) ONLY
500MB OF FREE HARD DRIVE SPACE FOR INSTALLATION

*ALWAYS USE THE LATEST VERSION OF WINDOWS 10 FOR THE MOST OPTIMAL EXPERIENCE ON JBL QUANTUMENGINE

*JBL QUANTUMSURROUND AVAILABLE ON WINDOWS ONLY.
SOFTWARE INSTALLATION REQUIRED.

001 WHAT'S IN THE BOX



JBL QUANTUM350 WIRELESS HEADSET



USB CHARGING
CABLE



REMOVABLE
MIC



USB
WIRELESS DONGLE



WINDSHIELD FOAM FOR
BOOM MICROPHONE



QSG | WARRANTY CARD |
SAFETY SHEET

002 REQUIREMENTS



JBL QuantumENGINE SOFTWARE REQUIREMENTS

PLATFORM: WINDOWS 7 (64 BIT) / WINDOWS 10 (64 BIT) ONLY
500MB OF FREE HARD DRIVE SPACE FOR INSTALLATION

SYSTEM COMPATIBILITY

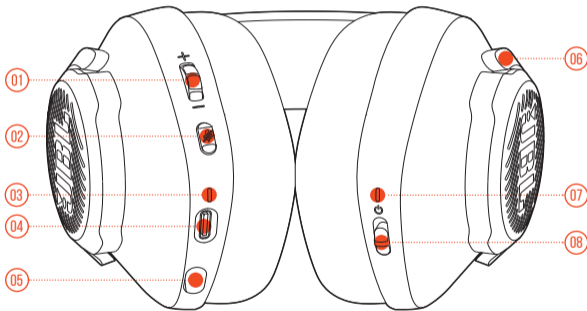
PC | PLAYSTATION™ | NINTENDO SWITCH™ | MAC

CONNECTIVITY	PC	PS4/PS5	NINTENDO SWITCH™	MAC
2.4G Wireless	 JBL QuantumSURROUND™	Stereo	Stereo	Stereo

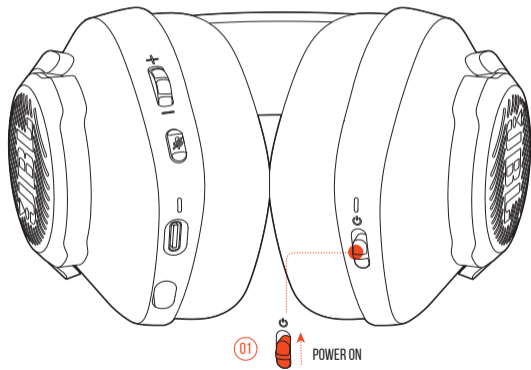
003 OVERVIEW



- 01 VOLUME CONTROL
- 02 MICROPHONE MUTE / UNMUTE
- 03 CHARGING LED
- 04 USB-C PORT
- 05 2.5MM JACK FOR BOOM MICROPHONE
- 06 FLAT-FOLD EAR CUP
- 07 POWER / 2.4G LED
- 08 POWER ON / OFF SLIDER
- 09 2.4G LED
- 10 2.4G PAIRING BUTTON

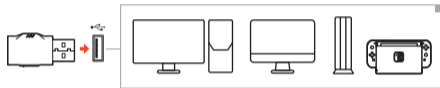


004 POWER ON & CONNECT



02 2.4G WIRELESS

PC | MAC | PLAYSTATION™ | NINTENDO SWITCH™



MANUAL CONTROLS



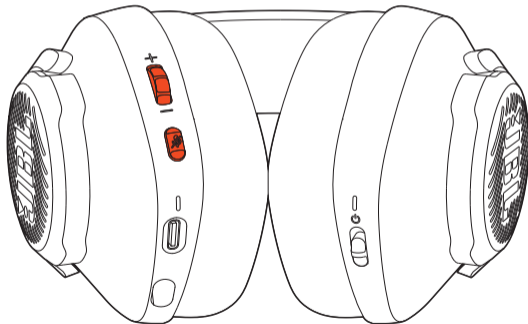
005 BUTTON COMMAND



INCREASE MASTER VOLUME +

DECREASE MASTER VOLUME -

MICROPHONE MUTE / UNMUTE X1 

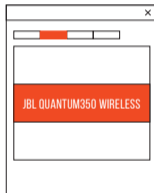
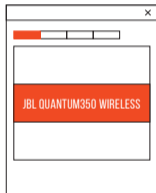


  ON  OFF

006 FIRST TIME SETUP



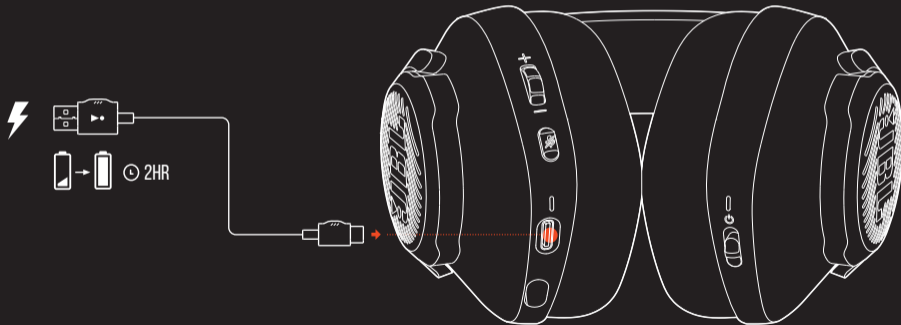
- 6A CONNECT THE DONGLE TO A USB A PORT ON YOUR PC.
- 6B POWER ON THE HEADSET, WHICH WILL CONNECT WITH THE DONGLE AUTOMATICALLY VIA 2.4G WIRELESS CONNECTION.
- 6C GO TO "SOUND SETTINGS" -> "SOUND CONTROL PANEL".
- 6D UNDER "PLAYBACK" HIGHLIGHT "JBL QUANTUM350 WIRELESS" AND SELECT "SET DEFAULT".
- 6E UNDER "RECORDING" HIGHLIGHT "JBL QUANTUM350 WIRELESS" AND SELECT "SET DEFAULT".
- 6F FOLLOW THE ONSCREEN INSTRUCTIONS TO PERSONALIZE YOUR SOUND SETTINGS.



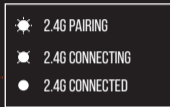
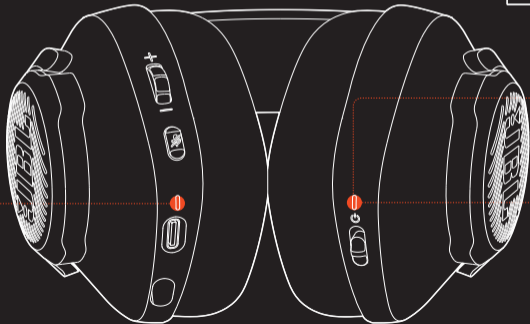
007 MICROPHONE



008 CHARGING



009 LED BEHAVIOURS





Driver size:	40 mm dynamic drivers
Frequency response:	20 Hz - 20 kHz
Microphone frequency response:	100 Hz - 10 kHz
Sensitivity:	115 dB SPL @1 kHz
Maximum SPL:	93 dB
Microphone sensitivity:	-42 dBV/Pa @1 kHz
Impedance:	32 ohm
2.4G Wireless transmitter power:	<10 dBm/MHz & <20 dBm
2.4G Wireless modulation:	GFSK
2.4G Wireless carrier frequency:	2402 MHz - 2480 MHz
Battery type:	Li-ion battery (3.7 V / 500 mAh)
Power supply:	5 V --- 1A
Charging time:	2 hrs
Music play time:	22 hrs
Microphone pickup pattern:	Omni-directional
Weight:	252 g
Maximum operation temperature:	45 °C

001 CONTENU DE LA BOÎTE

CASQUE-MICRO JBL QUANTUM350 WIRELESS ; CÂBLE DE CHARGE USB ; MICRO AMOVIBLE ; ÉMETTEUR/RÉCEPTEUR USB ; BONNETTE ANTI-BRUIT POUR LE MICROPHONE SUR PERCHE ; GDR | CARTE DE GARANTIE | FICHE DE SÉCURITÉ

002 CONFIGURATION REQUISE

JBL QuantumENGINE CONFIGURATION LOGICIELLE

PLATES-FORMES : WINDOWS 7 (64 BITS) / WINDOWS 10 (64 BITS)

UNIQUEMENT ; 500 MO D'ESPACE DISQUE LIBRE POUR L'INSTALLATION COMPATIBILITÉ DU SYSTÈME

PC | PLAYSTATION™ | NINTENDO SWITCH™ | MAC

CONNECTIVITÉ | PC | PS4/PS5 | NINTENDO SWITCH™ | MAC

SANS FIL 2,4G | STÉRÉO

003 PRÉSENTATION

01 COMMANDE DU VOLUME

02 COUPEUR / RÉACTIVATION DU MICROPHONE

03 TÉMOIN DE CHARGE

04 PRISE USB-C

05 PRISE JACK 2,5 MM POUR MICROPHONE SUR PERCHE

06 OREILLETTE À PLIAGE À PLAT

07 TÉMOIN ALIMENTATION / 2,4G

08 CURSEUR MARCHÉ / ARRÊT

09 TÉMOIN 2,4G

10 BOUTON DE JUMELAGE 2,4G

004 ALLUMAGE ET CONNEXION

1. ALLUMAGE

2. RADIO 2,4G (PC | MAC | PLAYSTATION™ | NINTENDO SWITCH™)

COMMANDES MANUELLES

005 BOUTONS DES COMMANDES

AUGMENTATION VOLUME PRINCIPAL ; DIMINUTION VOLUME PRINCIPAL

COUPEUR / ACTIVATION DU MICROPHONE ; MARCHÉ/ARRÊT

006 PREMIÈRE CONFIGURATION

6A BRANCHEZ L'ÉMETTEUR DANS UNE PRISE USB A DE VOTRE PC ;

6B ALLUMEZ LE CASQUE, QUI SE CONNECTERA AUTOMATIQUÉMENT À L'ÉMETTEUR VIA UNE CONNEXION SANS FIL 2,4G.

6C ALLEZ DANS « SOUND SETTINGS » (PARAMÈTRES DU SON) -> « SOUND CONTROL PANEL » (PANNEAU DE CONFIGURATION DU SON).

6D SOUS « PLAYBACK » (LECTURE), SÉLECTIONNEZ « JBL QUANTUM350 WIRELESS » (JBL QUANTUM350 SANS FIL) PUIS « SET DEFAULT » (DÉFINIR PAR DÉFAUT).

6E SOUS « RECORDING » (ENREGISTREMENT) SÉLECTIONNEZ « JBL QUANTUM350 WIRELESS » (JBL QUANTUM350 SANS FIL) PUIS « SET DEFAULT » (DÉFINIR PAR DÉFAUT).

6F SUIVEZ LES INSTRUCTIONS À L'ÉCRAN POUR PERSONNALISER VOS RÉGLAGES AUDIO.

007 MICROPHONE**008 CHARGE****009 SIGNIFICATION DES TÉMOINS**

BATTERIE FAIBLE / CHARGE / CHARGE COMPLÈTE

JUMELAGE 2,4G / CONNEXION 2,4G / CONNECTÉ 2,4G

MARCHÉ/ARRÊT

010 SPÉC. TECHNIQUES

Taille de haut-parleur :	Haut-parleurs dynamiques de 40 mm
Réponse en fréquence :	20 Hz - 20 kHz
Réponse en fréquence du micro :	100 Hz - 10 kHz
Sensibilité :	115 dB SPL à 1 kHz
Pression sonore max. :	93 dB
Sensibilité du microphone :	-42 dBV/Pa à 1 kHz
Impédance :	32 ohms
Puissance de l'émetteur radio 2,4G :	< 10 dBm/MHz et < 20 dBm
Modulation radio 2,4G :	GFSK
Fréquence de porteuse radio 2,4G :	2402 MHz - 2480 MHz
Type de batterie :	batterie Li-ion (3,7V / 500 mAh)
Alimentation électrique :	5 V --- 1 A
Temps de charge :	2 heures
Autonomie de lecture de musique :	22 heures
Configuration du microphone :	Omnidirectionnel
Poids :	252 g
Température de fonctionnement maximale :	45 °C

001 HVAD INDEHOLDER ÆSKEN

JBL QUANTUM350 WIRELESS HEADSET, USB-LÆDEKABEL, AFTAGELIG MIKROFON, TRÅDLØS USB-DONGLE, SKUMHÆTTE TIL BOOM-MIKROFON, LYNGUIDE | GARANTIBEVIS | SIKKERHEDSARK

002 KRAV

JBL QuantumENGINE SOFTWAREKRAV

PLATFORM: WINDOWS 7 (64 BIT) / WINDOWS 10 (64 BIT); 500 MB FRI LAGERPLADS TIL INSTALLATION

SYSTEMKOMPATIBILITET

PC | PLAYSTATION™ | NINTENDO SWITCH™ | MAC

FORBINDELSER | PC | PS4/PS5 | NINTENDO SWITCH™ | MAC

2,4G TRÅDLØST | STEREO

003 OVERSIGT

01 LYDSTYRKEKONTROL

02 SLÅ MIKROFON FRA / TIL

03 OPLADNINGS-LED

04 USB-C PORT

05 2,5MM-STIK TIL BOOM-MIKROFON

06 FOLDBAR ØREKOP

07 STRØM / 2,4G LED

08 SKYDEKNAP TIL TÆND/SLUK

09 2,4G LED

10 2,4G PARRINGSKNAP

004 TÆND & FORBIND

1. STRØM TÆNDT

2. 2,4G TRÅDLØS (PC | MAC | PLAYSTATION™ | NINTENDO SWITCH™)

MANUEL STYRING

005 KNAF-STYRING

05 DEN OVERORDNEDE LYDSTYRKE; SÆNK DEN OVERORDNEDE LYDSTYRKE SLÅ MIKROFONEN TIL/FRA; TÆND/SLUK

006 IBRUGTAGNING

6A FORBIND DONGLEN TIL EN USB A-PORT PÅ DIN PC.

6B TÆND HEADSETTET, SOM AUTOMATISK FORBINDE TIL DONGLEN VIA 2,4 G TRÅDLØS FORBINDELSE.

6C GÅ TIL "SOUND SETTINGS" (LYDINDSTILLINGER) -> "SOUND CONTROL

PANEL" (KONTROLPANEL FOR LYD).

6D UNDER "PLAYBACK" (AFSPILNING) SKAL DU MARKERE "JBL QUANTUM350 WIRELESS" OG VÆLGE "SET DEFAULT" (VÆLG STANDARDENHED).

6E UNDER "RECORDING" (OPTAGELSE) SKAL DU MARKERE "JBL QUANTUM350 WIRELESS" OG VÆLGE "SET DEFAULT" (VÆLG STANDARDENHED).

6F FØLG VEJLEDNINGEN PÅ SKÆRMEN FOR AT TILPASSE DINE LYDINDSTILLINGER.

007 MIKROFON**008 LADER OP****009 LYSDIODERNES SIGNALER**

LAVT BATTERI / OPLADER / FULD TIL OPLADT

2,4G PARRING / 2,4G FORBINDE / 2,4G FORBUNDET

TÆND / SLUK

010 TEKNISKE SPECIFIKATIONER

Enheds-størrelse:	40 mm dynamisk enhed
Frekvensområde:	20 Hz - 20 kHz
Mikrofonens frekvensområde:	100 Hz - 10 kHz
Følsomhed:	115 dB SPL @ 1 kHz
Maksimal SPL:	93 dB
Mikrofonfølsomhed:	-42 dBV/Pa @ 1kHz
Impedans:	32 ohm
2,4G Trådløs sendeeffekt:	< 10 dBm/MHz & < 20 dBm
2,4G Trådløs modulering:	GFSK
2,4G Trådløs transportfrekvens:	2402 MHz - 2480 MHz
Batteritype:	Li-ion batteri (3,7V / 500 mAh)
Strømforsyning:	5 V --- 1 A
Opladningstid:	2 timer
Musikspilletid:	22 timer
Mikrofonens karakteristik:	Omni
Vægt:	252 g
Maksimal driftstemperatur:	45 °C

001 KARTONINHALT

JBL QUANTUM350 WIRELESS HEADSET; USB-LADEKABEL; ABNEHMBARES MIKROFON; KABELLOSER USB-DONGLE; WINDSCHUTZ-SCHAUMAUFSATZ FÜR BOOM-MIKROFON; KURTZANLEITUNG | GARANTIEKARTE | SICHERHEITSDATENBLATT

002 ANFORDERUNGEN

JBL QuantumENGINE SOFTWARE-ANFORDERUNGEN
 PLATFORM: NUR WINDOWS 7 (64 BIT) / WINDOWS 10 (64 BIT); 500 MB FREIER FESTPLATTENSPEICHER FÜR DIE INSTALLATION
 SYSTEMKOMPATIBILITÄT

PC | PLAYSTATION™ | NINTENDO SWITCH™ | MAC
 KONNEKTIVITÄT | PC | PS4/PS5 | NINTENDO SWITCH™ | MAC
 2,4G WLAN | STEREO

003 ÜBERSICHT

- 01 LAUTSTÄRKEREGLER
 02 MIKROFON STUMMSCHALTEN / STUMMSCHALTUNG AUFHEBEN
 03 LADE-LED
 04 USB-C-ANSCHLUSS
 05 2,5-MM-BUCHSE FÜR BOOM-MIKROFON
 06 FLACHFALTBARE ÖHRMUSCHEL
 07 BETRIEB / 2,4G-LED
 08 EIN-/AUS-SCHIEBESCHALTER
 09 2,4G-LED
 10 2,4G-KOPPLUNGSTASTE

004 EINSCHALTEN UND VERBINDEN

1. EINSCHALTEN
 2. 2,4G WLAN (PC | MAC | PLAYSTATION™ | NINTENDO SWITCH™)
 MANUELLE BEDIENELEMENTE

005 TASTENBEFEHL

MASTER-LAUTSTÄRKE ERHÖHEN; MASTER-LAUTSTÄRKE SENKEN
 MIKRO STUMM/STUMMSCHALTUNG AUFHEBEN; EIN/AUS

006 ERSTE INBETRIEBNAHME

- 6A SCHLIESSE DEN DONGLE AN EINEN USB-A-ANSCHLUSS AN DEINEM PC AN.
 6B SCHALTE DAS HEADSET EIN, DADURCH WIRD DER DONGLE AUTOMATISCH ÜBER DIE KABELLOSE 2,4G-VERBINDUNG VERBUNDEN.
 6C RUFFE DIE „SOUND SETTINGS (SOUND-EINSTELLUNGEN ÖFFNEN)“-> „SOUND CONTROL PANEL (SOUND-SYSTEMSTEUERUNG)“ AUF.

6D MARKIERE UNTER „PLAYBACK (WIEDERGABE)“ „JBL QUANTUM350 WIRELESS (JBL QUANTUM350 KABELLOS)“ UND WÄHLE „SET DEFAULT (ALS STANDARD SETZEN)“ AUS.

6E MARKIERE UNTER „RECORDING (AUFNAHME)“ „JBL QUANTUM350 WIRELESS (JBL QUANTUM350 KABELLOS)“ UND WÄHLE „SET DEFAULT (ALS STANDARD SETZEN)“ AUS.

6F FOLGE ZUM INDIVIDUELLEN EINSTELLEN DER SOUND-EINSTELLUNGEN DEN ANWEISUNGEN AUF DEM BILDSCHIRM.

007 MIKROFON**008 AUFLADEN**

009 LED-VERHALTEN
 AKKU SCHWACH / WIRD GELADEN / VOLL GELADEN
 2,4G-KOPPLUNG / 2,4G WIRD VERBUNDEN / 2,4G VERBUNDEN
 EIN- / UND / AUSSCHALTEN

010 TECHN. DATEN

Treibergröße:	40-mm-Dynamiktreiber
Frequenzbereich:	20 Hz – 20 kHz
Mikrofonfrequenzbereich:	100 Hz - 10 kHz
Empfindlichkeit:	115 dB SPL bei 1 kHz
Maximaler Schalldruckpegel:	93 dB
Mikrofonempfindlichkeit:	-42 dBV/Pa bei 1 kHz
Impedanz:	32 Ohm
2,4G WLAN-Übertragungsleistung:	< 10 dBm/MHz und < 20 dBm
2,4G WLAN-Modulation:	GFSK
2,4G WLAN-Trägerfrequenz:	2402 MHz - 2480 MHz
Akku-Typ:	Lithium-Ionen-Akku (3,7 V/500 mAh)
Energieversorgung:	5 V --- 1 A
Ladezeit:	2 Std.
Musikwiedergabezeit:	22 Std.
Mikrofon-Aufnahmemechanistik:	Allrichtungsmikrofon
Gewicht:	252 g
Maximale Betriebstemperatur:	45 °C

001 ΤΙ ΕΙΝΑΙ ΣΤΟ ΚΟΥΤΙ

ΑΚΟΥΣΤΙΚΑ JBL QUANTUM350 WIRELESS, ΚΑΛΩΔΙΟ ΦΟΡΤΙΣΗΣ USB, ΑΦΑΙΡΟΥΜΕΝΟ ΜΙΚΡΟΦΩΝΟ, ΑΣΥΡΜΑΤΗ ΣΥΣΚΕΥΗ USB, ΠΡΟΣΤΑΤΕΥΤΙΚΑ ΜΑΞΙΛΑΡΑΚΙΑ ΑΦΟΥΡ ΓΙΑ ΤΟ ΜΙΚΡΟΦΩΝΟ ΜΕ ΒΡΑΧΙΟΝΑ, ΟΣG | ΚΑΡΤΑ ΕΓΓΥΗΣΗ | ΔΕΛΤΙΟ ΑΣΦΑΛΕΙΑΣ

002 ΑΠΑΙΤΗΣΕΙΣ

JBL QuantumENGINE ΑΠΑΙΤΗΣΕΙΣ ΛΟΓΙΣΜΙΚΟΥ
 ΠΛΑΤΦΟΡΜΑ: WINDOWS 7 (64 BIT) / WINDOWS 10 (64 BIT) MONO, 500MB ΕΛΕΥΘΕΡΟ ΧΩΡΟ ΣΤΟ ΔΙΣΚΟ ΓΙΑ ΕΓΚΑΤΑΣΤΑΣΗ ΣΥΜΒΑΤΟΤΗΤΑ ΣΥΣΤΗΜΑΤΟΣ
 PC | PLAYSTATION™ | NINTENDO SWITCH™ | MAC
ΣΥΝΔΕΣΙΜΟΤΗΤΑ | PC | PS4/PS5 | NINTENDO SWITCH™ | MAC
 ΑΣΥΡΜΑΤΟ ΔΙΚΤΥΟ 2,4G | ΣΤΕΡΕΟ

003 ΕΠΙΣΚΟΠΗΣΗ

- 01 ΕΛΕΓΧΟΣ ΕΝΤΑΣΗΣ
 02 ΣΙΓΑΣΗ ΜΙΚΡΟΦΩΝΟΥ / ΚΑΤΑΡΓΗΣΗ ΣΙΓΑΣΗΣ
 03 LED ΦΟΡΤΙΣΗΣ
 04 ΘΥΡΑ USB-C
 05 ΥΠΟΔΟΧΗ 2,5MM ΓΙΑ ΜΙΚΡΟΦΩΝΟ BOOM
 06 ΑΝΑΔΙΠΛΟΥΜΕΝΟ ΠΡΟΣΤΑΤΕΥΤΙΚΟ ΑΥΤΙΩΝ
 07 ΞΥΧΥΣ / 2,4G LED
 08 ΡΥΘΜΙΣΤΙΚΟ ΕΝΕΡΓΟΠΟΙΗΣΗΣ/ΑΠΕΝΕΡΓΟΠΟΙΗΣΗΣ
 09 2,4G LED
 10 ΠΑΝΚΤΡΟ ΖΕΥΞΗΣ 2,4G

004 ΕΝΕΡΓΟΠΟΙΗΣΗ & ΣΥΝΔΕΣΗ

1. ΕΝΕΡΓΟΠΟΙΗΣΗ
 2. 2,4G ΑΣΥΡΜΑΤΟ (PC | MAC | PLAYSTATION™ | NINTENDO SWITCH™)
 ΧΕΙΡΟΚΙΝΗΤΟΣ ΕΛΕΓΧΟΣ

005 ΠΑΝΚΤΡΟ ΕΝΤΟΛΗΣ

ΑΥΞΗΣΗ ΕΝΤΑΣΗΣ ΗΧΟΥ, ΑΥΞΗΣΗ ΕΝΤΑΣΗΣ ΗΧΟΥ ΣΥΝΟΜΙΛΙΑΣ
 ΑΥΞΗΣΗ ΚΕΝΤΡΙΚΗΣ ΕΝΤΑΣΗΣ ΗΧΟΥ, ΜΕΙΩΣΗ ΚΕΝΤΡΙΚΗΣ ΕΝΤΑΣΗΣ ΗΧΟΥ
 ΣΙΓΑΣΗ ΜΙΚΡΟΦΩΝΟΥ / ΚΑΤΑΡΓΗΣΗ ΣΙΓΑΣΗΣ; ΕΝΕΡΓ./ΑΠΕΝΕΡΓ.

006 ΡΥΘΜΙΣΗ ΠΡΩΤΗ ΦΟΡΑ

- 6A ΣΥΝΔΕΣΤΕ ΤΟ ΕΞΑΡΤΗΜΑ ΣΕ ΜΙΑ ΘΥΡΑ USB A ΣΤΟΝ ΥΠΟΛΟΓΙΣΤΗ ΣΑΣ.
 6B ΕΝΕΡΓΟΠΟΙΗΣΤΕ ΤΟ ΑΚΟΥΣΤΙΚΟ. ΘΑ ΣΥΝΔΕΘΕΙ ΑΥΤΟΜΑΤΑ ΜΕ ΤΟΥ ΕΞΑΡΤΗΜΑΤΟΣ ΜΕΣΩ ΑΣΥΡΜΑΤΗΣ ΣΥΝΔΕΣΗΣ 2,4G.
 6Γ ΜΕΤΑΒΕΤΕ ΣΤΙΣ "SOUND SETTINGS (ΡΥΘΜΙΣΕΙΣ ΗΧΟΥ)"-> "SOUND CONTROL PANEL (ΠΙΝΑΚΑΣ ΕΛΕΓΧΟΥ ΗΧΟΥ)".

6Δ ΣΤΗΝ ΕΝΟΤΗΤΑ "PLAYBACK (ΑΝΑΠΑΡΑΓΩΓΗ)" ΕΠΙΛΕΞΤΕ "JBL QUANTUM350 WIRELESS (JBL QUANTUM350 ΑΣΥΡΜΑΤΟ)" ΚΑΙ ΕΠΙΛΕΞΤΕ "SET DEFAULT" ΟΡΙΣΜΟΣ ΠΡΟΕΠΙΛΟΓΗΣ".

6Ε ΣΤΗΝ ΕΝΟΤΗΤΑ "RECORDING (ΕΓΓΡΑΦΗ)" ΕΠΙΛΕΞΤΕ "JBL QUANTUM350 WIRELESS (JBL QUANTUM350 ΑΣΥΡΜΑΤΟ)" ΚΑΙ ΕΠΙΛΕΞΤΕ "SET DEFAULT (ΟΡΙΣΜΟΣ ΠΡΟΕΠΙΛΟΓΗΣ)".

6Ζ ΑΚΟΛΟΥΘΗΣΤΕ ΤΙΣ ΟΔΗΓΙΕΣ ΣΤΗΝ ΟΘΟΝΗ ΓΙΑ ΝΑ ΕΞΑΤΟΜΙΚΕΥΣΤΕ ΤΙΣ ΡΥΘΜΙΣΕΙΣ ΗΧΟΥ ΣΑΣ.

007 ΜΙΚΡΟΦΩΝΟ**008 ΦΟΡΤΙΣΗ****009 ΣΥΜΠΕΡΙΦΟΡΑ LED**

ΧΑΜΗΛΗ ΜΠΑΤΑΡΙΑ / ΦΟΡΤΙΣΗ / ΠΛΗΡΟΣ ΦΟΡΤΙΣΜΕΝΗ
 2,4G ΖΕΥΞΗ / 2,4G ΣΥΝΔΕΣΗ / 2,4G ΣΥΝΔΕΔΕΜΕΝΟ
 ΕΝΕΡΓΟΠΟΙΗΣΗ / ΑΠΕΝΕΡΓΟΠΟΙΗΣΗ

010 ΤΕΧΝΙΚΑ ΧΑΡΑΚΤΗΡΙΣΤΙΚΑ

Μέγεθος οδηγού:	Δυναμικοί οδηγοί 40 mm
Συχνότητα απόκρισης:	20 Hz - 20 kHz
Συχνότητα απόκρισης μικροφώνου:	100 Hz - 10 kHz
Ευαισθησία:	115 dB SPL @ 1 kHz
Μέγιστο SPL:	93 dB
Ευαισθησία μικροφώνου:	-42 dBV/Pa @ 1 kHz
Αντίσταση:	32 ohm
2,4G Ισχύς ασύρματου πομπού:	< 10 dBm/MHz & < 20 dBm
2,4G Ασύρματη διαμόρφωση:	GFSK
2,4G Συχνότητα παρόχου ασύρματων υπηρεσιών:	2402 MHz - 2480 MHz
Τύπος μπαταρίας:	Μπαταρία ιόντων λιθίου (3,7 V / 500 mAh)
Τροφοδοσία:	5 V --- 1 A
Χρόνος φόρτισης:	2 ώρες
Διάρκεια αναπαραγωγής μουσικής:	22 ώρες
Τύπος εγγραφής μικροφώνου:	Πολυκατευθυντικό
Βάρος:	252 g
Μέγιστη θερμοκρασία λειτουργίας:	45 °C

001 CONTENIDO DE LA CAJA

AURICULARES JBL QUANTUM350 WIRELESS; CABLE DE CARGA USB; MICRÓFONO DESMONTABLE; MOCHILA INALÁMBRICA USB; FILTRO ANTI-VIENTO PARA EL MICRÓFONO DE VARILLA; GUÍA DE INICIO RÁPIDO | TARJETA DE GARANTÍA | HOJA DE SEGURIDAD

002 REQUISITOS

JBL QuantumENGINE REQUISITOS DE SOFTWARE
 PLATAFORMA: WINDOWS 7 (64 BITS)/WINDOWS 10 (64 BITS)
 SOLAMENTE; 500 MB DE ESPACIO LIBRE EN EL DISCO DURO PARA LA INSTALACIÓN
 COMPATIBILIDAD DE SISTEMAS
 PC | PLAYSTATION™ | NINTENDO SWITCH™ | MAC
 CONECTIVIDAD | PC | PS4/PS5 | NINTENDO SWITCH™ | MAC
 INALÁMBRICO 2,4G | ESTÉREO

003 DESCRIPCIÓN GENERAL

01 CONTROL DE VOLUMEN
 02 SILENCIAR/REACTIVAR EL MICRÓFONO
 03 LED DE CARGA
 04 PUERTO USB C
 05 CONECTOR DE TIPO JACK DE 2,5 MM PARA MICRÓFONO DE VARILLA
 06 COPA AURICULAR PLEGABLE EN PLANO
 07 LED DE ALIMENTACIÓN/2,4G
 08 BOTÓN DESLIZANTE DE ENCENDIDO/APAGADO
 09 LED DE 2,4G
 10 BOTÓN DE EMPAREJAMIENTO 2,4G

004 ENCENDER Y CONECTAR

1. ENCENDIDO
 2. INALÁMBRICO 2,4 G (PC | MAC | PLAYSTATION™ | NINTENDO SWITCH™)
 CONTROLES MANUALES

005 COMANDOS DE BOTONES

AUMENTAR EL VOLUMEN MAESTRO; DISMINUIR EL VOLUMEN MAESTRO
 SILENCIAR/REACTIVAR EL MICRÓFONO; ENCENDIDO/APAGADO

006 CONFIGURACIÓN POR PRIMERA VEZ

6A CONECTA LA MOCHILA A UN PUERTO USB A DEL ORDENADOR.
 6B ENCIENDE LOS AURICULARES, QUE SE CONECTARÁN A LA MOCHILA AUTOMÁTICAMENTE MEDIANTE UNA CONEXIÓN INALÁMBRICA 2,4 G.

6C VE A "SOUND SETTINGS" (AJUSTES DE SONIDO) -> "SOUND CONTROL PANEL" (PANEL DE CONTROL DE SONIDO).

6D EN "PLAYBACK" (REPRODUCCIÓN). RESALTA "JBL QUANTUM350 WIRELESS" Y SELECCIONA "SET DEFAULT" (ESTABLECER PREDETERMINADO).

6E EN "RECORDING" (GRABACIÓN). RESALTA "JBL QUANTUM350 WIRELESS" Y SELECCIONA "SET DEFAULT" (ESTABLECER PREDETERMINADO).

6F SIGUE LAS INSTRUCCIONES EN PANTALLA PARA PERSONALIZAR LOS AJUSTES DE SONIDO.

007 MICRÓFONO**008 CARGA****009 COMPORTAMIENTOS DEL LED**

BATERÍA BAJA/CARGANDO/TOTALMENTE CARGADA
 EMPAREJAMIENTO 2,4 G/CONEXIÓN 2,4 G/2,4 G CONECTADA
 ENCENDIDO/APAGADO

010 ESPECIFICACIONES TÉCNICAS

Tamaño de la unidad:	Unidades dinámicas de 40 mm
Intervalo de frecuencias:	20 Hz - 20 kHz
Respuesta del micrófono en frecuencias:	100 Hz - 10 kHz
Sensibilidad:	115 dB NPS a 1 kHz
SPL máximo:	93 dB
Sensibilidad del micrófono:	-42 dBV/Pa a 1 kHz
Impedancia:	32 ohm
Potencia del transmisor inalámbrico 2,4 G:	< 10 dBm/MHz y < 20 dBm
Modulación inalámbrica 2,4G:	GFSK
Frecuencia portadora inalámbrica 2,4 G:	2402 MHz - 2480 MHz
Tipo de batería:	Batería de ion-litio (3,7 V, 500 mAh)
Alimentación:	5 V --- 1 A
Tiempo de carga:	2 horas
Tiempo de reproducción de música:	22 horas
Patrón de captación del micrófono:	Omnidireccional
Peso:	252 g
Temperatura máxima de funcionamiento:	45 °C

001 PAKKAUKSEN SISÄLTÖ

JBL QUANTUM350 WIRELESS -KUULOKKEET; USB-LATAUSKAAPPELI; IRROTETTAVA MIKROFONI; LANGATON USB-DONGLE; TUULISUOJA PUOMIMIKROFONILLE; OSQ | TAKUUKORTTI | KÄYTTÖTURVALLISUUSTIEDOTE

002 VAATIMUKSET

JBL QuantumENGINE OHJELMISTOVAATIMUKSET
 ALUSTA: VAIN WINDOWS 7 (64-BITTINEN)/WINDOWS 10 (64-BITTINEN);
 500 MT VAPAATA KIINTOLEVYTIILAA ASENNUSTA VARTEN
 JÄRJESTELMÄN YHTEENSOPIVUUS
 PC | PLAYSTATION™ | NINTENDO SWITCH™ | MAC
 YHDISTETTÄVYYS | PC | PS4/PS5 | NINTENDO SWITCH™ | MAC
 2,4G LANGATON | STEREO

003 YLEISKATSAUS

01 ÄÄNENVOIMAKKUJUIDEN SÄÄTÖ
 02 MIKROFONIN MYKISTYS / MYKISTYKSEN POISTO
 03 LATAUKSEN LED-MERKKIVALO
 04 USB-C-PORTTI
 05 2,5 MM:N LIITIN SANKAMIKROFONILLE
 06 LITTEÄKSI TAITTUVA KUULOKEKUPPI
 07 VIRTAA / 2,4G LED
 08 VIRTAA PÄÄLLE / POIS PÄÄLTÄ -LIIKUSÄÄDIN
 09 2,4G LED
 10 2,4G LAITEPARIN MUODOSTUSPAINIKE

004 VIRRRAN KYTKEMINEN JA YHDISTÄMINEN

1. VIRTAA PÄÄLLÄ
 2. 2,4G LANGATON (PC | MAC | PLAYSTATION™ | NINTENDO SWITCH™)
 MANUAALISET HALLINTALAITTEET

005 PAINIKEKOMENTO

LISÄÄ PÄÄ-ÄÄNENVOIMAKKUUTTA; VÄHENNÄ PÄÄ-ÄÄNENVOIMAKKUUTTA
 MIKROFONIN MYKISTYS / MYKISTYKSEN POISTO; PÄÄLLÄ / POIS

006 KÄYTTÖNOTTOASETUKSET

6A LIITÄ SOVITIN TIETOKONEEN USB A -PORTTIIN
 6B KYTKE VIRTAA KUULOKKEISIIN, JOLLOIN NÄMÄ MUODOSTAVAT AUTOMAATTISESTI LANGATTOMAN 2,4G-YHTEYDEN SOVITTIMEEN.

6C SIIRRY KOHTAAN "SOUND SETTINGS" (ÄÄNIASETUKSET) -> "SOUND CONTROL PANEL" (ÄÄNENOHJAUSPANEELI).

6D KOHDASSA "PLAYBACK" (TOISTO) KOROSTA "JBL QUANTUM350 WIRELESS" (JBL QUANTUM350 LANGATON) JA VALITSE "SET DEFAULT" (ASETA OLETUS).

6E KOHDASSA "RECORDING" (TALLENNUS) KOROSTA "JBL QUANTUM350 WIRELESS" (JBL QUANTUM350 LANGATON) JA VALITSE "SET DEFAULT" (ASETA OLETUS).

6F NOUDATA NÄYTÖLLÄ NÄKYVIÄ OHJEITA MUOKATAKSESI HENKILÖKOHTAISIA ÄÄNIASETUKSIA.

007 MIKROFONI**008 LATAUS****009 LED-TOIMINNOT**

ALHAINEN AKUN VARAUS / LATAA / LADATTU TÄYTEEN
 2,4G-PARILLIUS / 2,4G YHDISTYS / 2,4G YHDISTETTY
 VIRTAA PÄÄLLÄ / VIRTAA POIS PÄÄLTÄ

010 TEKNISET TIEDOT

Elementin koko:	40 mm dynaamiset elementit
Taajuusvaste:	20 Hz - 20 kHz
Mikrofonin taajuusvaste:	100 Hz - 10 kHz
Herkkyyks:	115 dB SPL @ 1 kHz
Maksimi SPL:	93 dB
Mikrofonin herkkyyks:	-42 dBV/Pa @ 1kHz
Impedanssi:	32 ohmia
2,4G Langattoman lähettimen teho:	< 10 dBm/MHz ja < 20 dBm
2,4G langaton modulaatio:	GFSK
2,4G langattoman verkkopalvelun taajuus:	2402 MHz-2480 MHz
Akkutyyppi:	Li-ion-akku (3,7 V / 500 mAh)
Virransyöttö:	5 V --- 1 A
Latausaika:	2 h
Musiikin toisto aika:	22 h
Mikrofonin suuntakuviot:	Monisuuntainen
Paino:	252 g
Maksimi käyttölämpötila:	45 °C

001 MI VAN A DOBOZBAN

JBL QUANTUM350 WIRELESS HEADSET; USB TÖLTŐKÁBEL; KIVEHETŐ MIKROFON; USB VEZETÉK NÉLKÜLI ADAPTER; HANGSZŰRŐ SZIVACS A KAROS MIKROFONHOZ; OSSZ MIKROFONHOZ | JÓTÁLLÁSI SZELVÉNY | BIZTONSÁGI ADATLAP

002 KÖVETELMÉNYEK

JBL QuantumENGINE SOFTVERKÖVETELMÉNYEK
PLATFORM: CSAK WINDOWS 7 (64 BIT)/ WINDOWS 10 (64 BIT); 500 MB SZABAD HELY A MEREVLEMEZEN A TELEPÍTÉSHEZ
RENDSZERKOMPATIBILITÁS

PC | PLAYSTATION™ | NINTENDO SWITCH™ | MAC
CSATLAKOZTATHATÓSÁG | PC | PS4/PS5 | NINTENDO SWITCH™ | MAC
VEZETÉK NÉLKÜLI 2,4G | SZTEREÓ

003 ÁTTEKINTÉS

- 01 HANGERŐ-SZABÁLYOZÁS
- 02 MIKROFON NÉMÍTÁSA/HANGOSÍTÁSA
- 03 TÖLTÉST JELZŐ LED
- 04 USB-C PORT
- 05 2,5 MM-ES JACK CSATLAKOZÓ A GÉMES MIKROFONHOZ
- 06 TELJESEN BEHAJTHATÓ FÜLPÁRNA
- 07 BEKAPCSOLÁS JELZŐFÉNYE / 2,4 G LED
- 08 BE-/KIKAPCSOLÓ CSÚSZKA
- 09 2,4 G LED
- 10 2,4G PÁROSÍTÓ GOMB

004 ÁRAM BE ÉS CSATLAKOZTATÁS

1. ÁRAM BE
2. 2,4G VEZETÉK NÉLKÜLI (PC | MAC | PLAYSTATION™ | NINTENDO SWITCH™)
KÉZI VEZÉRLŐK

005 PARANCS GOMB

HANGERŐ NÖVELESE; HANGERŐ CSÖKKENTÉSE
MIKROFON NÉMÍTÁSA/NÉMÍTÁSÁNAK FELOLDÁSA; KI/BE

006 ELSŐ BEÁLLÍTÁS

- 6A CSATLAKOZTASSA A HARDVERKULCSOT SZÁMÍTÓGÉPE USB A PORTJÁHOZ.
- 6B KAPCSOLJA BE A FEJHALLGATÓT, AMELY EKKOR AUTOMATIKUSAN CSATLAKOZIK A HARDVERKULCSHOZ 2,4 G VEZETÉK NÉLKÜLI KAPCSOLATON KERESZTÜL.
- 6C LÉPJEN A „SOUND SETTINGS” (HANGBEÁLLÍTÁSOK) -> „SOUND CONTROL PANEL” (HANGVEZÉRLŐ PANE) PONTRA.

6D A „PLAYBACK” (VISSZAJÁTSZÁS) RÉSZEN JELÖLJE KI A „JBL QUANTUM350 WIRELESS” (JBL QUANTUM350 VEZETÉK NÉLKÜLI) ELEMET ÉS VÁLASZSA A „SET DEFAULT” (ALAPÉRTELMEZETT BEÁLLÍTÁS) PONTOT.

6E A „RECORDING” (FELVÉTEL) RÉSZEN JELÖLJE KI A „JBL QUANTUM350 WIRELESS” (JBL QUANTUM350 VEZETÉK NÉLKÜLI) ELEMET, MAJD VÁLASZSA A „SET DEFAULT” (ALAPÉRTELMEZETT BEÁLLÍTÁS) PONTOT.

6F A HANGBEÁLLÍTÁSOK SZEMÉLYRE SZABÁSÁHOZ KÖVESSE A KÉPERNYŐM MEGJELENŐ UTASÍTÁSOKAT.

007 MIKROFON**008 TÖLTÉS****009 LED VISELKEZÉSE**

ALACSONY AKKUMULÁTORSZINT / TÖLTÉS / TELJESEN FELTÖLTVE
2,4G PÁROSÍTÁS / 2,4G CSATLAKOZÁS / 2,4G CSATLAKOZATVA
ÁRAM BEKAPCSOLVA / ÁRAM KIKAPCSOLVA

010 MŰSZAKI LEÍRÁS

Hangszóró mérete:	40 mm-es dinamikus meghajtók
Frekvenciatartomány:	20 Hz - 20 kHz
Mikrofon frekvenciaválasza:	100 Hz - 10 kHz
Érzékenység:	115 dB SPL 1 kHz-en
Maximális SPL:	93 dB
Mikrofon érzékenysége:	-42 dBV/Pa 1 kHz-en
Impedancia:	32 ohm
Vezeték nélküli 2,4G adó teljesítménye:	< 10 dBm/MHz és < 20 dBm
2,4G Vezeték nélküli moduláció:	GFSK
Vezeték nélküli 2,4G adatátvitel frekvenciája:	2402 MHz - 2480 MHz
Akkumulátor típusa:	Li-ion akkumulátor (3,7V / 500 mAh)
Tápellátás:	5 V ~ 1 A
Töltési idő:	2 óra
Zenelejátszási idő:	22 óra
Mikrofon iránykarakterisztika:	Többirányú
Súly:	252 g
Maximális üzemi hőmérséklet:	45 °C

001 CONTENUTO DELLA CONFEZIONE

CUFFIE JBL QUANTUM350 WIRELESS; CAVO DI RICARICA USB; MICROFONO RIMOVIBILE; DONGLE WIRELESS USB; SPUGNA ANTI-VENTO PER MICROFONO CON BRACCETTO; OSSG | SCHEDA DI GARANZIA | SCHEDA DI SICUREZZA

002 REQUISITI

JBL QuantumENGINE REQUISITI SOFTWARE
PIATTAFORMA: SOLO WINDOWS 7 (64 BIT)/ WINDOWS 10 (64 BIT); 500 MB DI SPAZIO LIBERO SU DISCO PER L'INSTALLAZIONE
COMPATIBILITÀ DI SISTEMA
PC | PLAYSTATION™ | NINTENDO SWITCH™ | MAC
CONNETTIVITÀ | PC | PS4/PS5 | NINTENDO SWITCH™ | MAC
2,4G WIRELESS | STEREO

003 PANORAMICA

- 01 CONTROLLO DEL VOLUME
- 02 SILENZIAMENTO / RIATTIVAZIONE MICROFONO
- 03 SPIA LED DI RICARICA
- 04 PRESA USB-C
- 05 JACK DA 2,5 MM PER MICROFONO A BRACCETTO
- 06 PADIGLIONI AURICOLARI RIEGABILI
- 07 ALIMENTAZIONE / LED 2,4G
- 08 CURSORE ACCENSIONE / SPENNAMENTO
- 09 LED 2,4G
- 10 PULSANTE DI ABBINAMENTO 2,4G

004 ACCENSIONE & COLLEGAMENTO

- 1. ACCENSIONE
- 2. 2,4G WIRELESS (PC | MAC | PLAYSTATION™ | NINTENDO SWITCH™)
COMANDI MANUALI

005 PULSANTI DI CONTROLLO

AUMENTA IL VOLUME MASTER; DIMINUISCE IL VOLUME MASTER
MICROFONO MUTE / UNMUTE; ON/OFF

006 CONFIGURAZIONE AL PRIMO UTILIZZO

- 6A COLLEGARE IL DONGLE AD UNA PRESA USB A DEL PC.
- 6B ACCENDERE LE CUFFIE, CHE SI COLLEGERANNO AUTOMATICAMENTE AL DONGLE TRAMITE UNA CONNESSIONE WIRELESS 2,4G.
- 6C ANDARE IN "SOUND SETTINGS" (IMPOSTAZIONI AUDIO) -> "SOUND CONTROL PANEL" (PANNELLO DI CONTROLLO AUDIO).

6D SOTTO "PLAYBACK" (RIPRODUZIONE) EVIDENZIARE "JBL QUANTUM350 WIRELESS" E SELEZIONARE "SET DEFAULT" (PREDEFINITO).

6E SOTTO "RECORDING" (REGISTRAZIONE), EVIDENZIARE "JBL QUANTUM350 WIRELESS" E SELEZIONARE "SET DEFAULT" (PREDEFINITO).

6F SEGUIRE LE ISTRUZIONI SULLO SCHERMO PER PERSONALIZZARE LE IMPOSTAZIONI AUDIO.

007 MICROFONO**008 RICARICA****009 COMPORTAMENTO LED**

BATTERIA SCARICA / IN CARICA / COMPLETAMENTE CARICA
ABBINAMENTO 2,4G / COLLEGAMENTO 2,4G / COLLEGATO 2,4G
ACCESA/SPENTA

010 SPECIFICHE TECNICHE

Dimensione del driver:	Driver dinamici da 40 mm
Risposta in frequenza:	20 Hz - 20 kHz
Risposta in frequenza del microfono:	100 Hz - 10 kHz
Sensibilità:	115 dB SPL @ 1 kHz
SPL massimo:	93 dB
Sensibilità del microfono:	-42 dBV/Pa @ 1 kHz
Impedenza:	32 ohm
Potenza del trasmettitore wireless 2,4G:	< 10 dBm/MHz & < 20 dBm
Modulazione wireless 2,4G:	GFSK
Frequenza portante wireless 2,4G:	2402 MHz - 2480 MHz
Tipo di batteria:	Batteria agli ioni di litio (3,7 V / 500 mAh)
Alimentazione:	5 V ~ 1 A
Tempo di ricarica:	2 ore
Autonomia in riproduzione musicale:	22 ore
Caratteristica polare del microfono:	Omni-direzionale
Peso:	252 g
Temperatura d'esercizio massima:	45 °C

001 VERPAKKINGSINHOUD

JBL QUANTUM350 WIRELESS HEADSET; USB-OPLAADKABEL;
AFNEEMBARE MICROFOON; USB DRAADLOZE DONGLE; PLOPKAP VOOR
BOOM-MICROFOON; OSG | GARANTIEKAART | VEILIGHEIDSLAD

002 VEREISTEN

JBL QuantumENGINE SOFTWAREVEREISTEN

PLATFORM: ALLEEN WINDOWS 7 (64 BIT) / WINDOWS 10 (64 BIT); 500 MB
HARDE SCHIJFRUIMTE VOOR INSTALLATIE

SYSTEEM COMPATIBILITEIT

PC | PLAYSTATION™ | NINTENDO SWITCH™ | MAC
CONNECTIVITEIT | PC | PS4/PS5 | NINTENDO SWITCH™ | MAC
2,4G DRAADLOOS | STEREO

003 OVERZICHT

01 VOLUMEREGELING

02 MICROFOON DEMPEN / DEMPEN OPHEFFEN

03 OPLAAD-LED

04 USB-C-POORT

05 2,5 MM AANSLUITING VOOR BOOM-MICROFOON

06 PLAT OPVUWBARE OORSCHPEL

07 VOEDING / 2,4G LED

08 AAN/UIT-SCHUIFREGELAAR

09 2,4G LED

10 2,4G-KOPPELINGSKNOP

004 INSCHAKELEN & VERBINDEN

1. INSCHAKELEN

2. 2,4G DRAADLOOS (PC | MAC | PLAYSTATION™ | NINTENDO SWITCH™)
HANDMATIGE BEDIENING

005 KNOP VOOR HET GEVEN VAN OPDRACHTEN

VERHOOG VOLUME; VERLAAG MASTER VOLUME
MICROFOON DEMPEN / DEMPEN OPHEFFEN; AAN/UIT

006 EERSTE INSTALLATIE

6A SLUIT DE DONGLE AAN OP EEN USB A-POORT OP JE PC.

6B SCHAKEL DE KOPTELEFOON IN OM AUTOMATISCH VERBINDING TE MAKEN
MET DE DONGLE VIA EEN DRAADLOZE 2,4G-VERBINDING.

6C GA NAAR "SOUND SETTINGS" (GELUIDSINSTELLINGEN) -> "SOUND
CONTROL PANEL" (GELUIDSCONTROLEPANEEL).

6D GA NAAR "PLAYBACK" (AFSPELEN), SELECTEER "JBL QUANTUM350
WIRELESS" (JBL QUANTUM350 DRAADLOOS) EN KIES "SET DEFAULT"
(STANDAARDINSTELLING).

6E GA NAAR "RECORDING" (OPNAME), SELECTEER "JBL QUANTUM350
WIRELESS" (JBL QUANTUM350 DRAADLOOS) EN KIES "SET DEFAULT"
(STANDAARDINSTELLING).

6F VOLG DE INSTRUCTIES OP HET SCHERM OM JE GELUIDSINSTELLINGEN
NAAR VOORKEUR IN TE STELLEN.

007 MICROFOON**008 OPLADEN****009 LED-FUNCTIES**

ZWAKKE BATTERIJ / OPLADEN / VOLLEDIG OPGELADEN
2,4G KOPPELEN / 2,4G VERBINDEN / 2,4G VERBONDEN
INSCHAKELEN / UITSCHAKELEN

010 TECHNISCHE SPECIFICATIES

Maat van driver:	40 mm dynamische drivers
Frequentierespons:	20 Hz - 20 kHz
Frequentiebereik microfoon:	100 Hz - 10 kHz
Gevoeligheid:	115 dB SPL @1 kHz
Maximum SPL:	93 dB
Microfoongevoeligheid:	-42 dBV/Pa @1 kHz
Impedantie:	32 ohm
2,4G draadloos zendvermogen:	<10 dBm/MHz & <20 dBm
2,4G draadloze modulatie:	GFSK
2,4G draadloze draaggolffrequentie:	2402 MHz - 2480 MHz
Type batterij:	Li-ion batterij (3,7 V / 500 mAh)
Voeding:	5 V ~~~ 1 A
Oplaadtijd:	2 uur
Muziekspeltijd:	22 uur
Microfoon pickup-patroon:	Omni-directioneel
Gewicht:	252 g
Maximale bedrijfstemperatuur:	45 °C

001 INNHOLD I ESKEN

JBL QUANTUM350 WIRELESS HOESET; USB-LEDEKABEL; FLYTTBAR
MIKROFON; TRÅDLØS USB-DONGLE; SKUMPUTE TIL BOMMIKROFON; OSG |
GARANTIKORT | SIKKERHETSARK

002 KRAV

JBL QuantumENGINE KRAV TIL PROGRAMVARE

PLATTFORM: BARE WINDOWS 7 (64 BIT) / WINDOWS 10 (64 BIT); 500 MB
LEDIG PLASS PÅ HARDISKEN FOR INSTALLASJON
SYSTEMKOMPATIBILITET

PC | PLAYSTATION™ | NINTENDO SWITCH™ | MAC
TILKOBLING | PC | PS4/PS5 | NINTENDO SWITCH™ | MAC
2,4G TRÅDLØS | STEREO

003 OVERSIKT

01 VOLUMKONTROLL

02 MIKROFONDEMPING / OPHÆV DEMPING

03 LADE-LED

04 USB-C-PORT

05 2,5 MM KONTAKT FOR MIKROFON

06 ØREKOPP MED FLAT FOLD

07 STRØM / 2,4 G LED

08 STRØM AV / PÅ-GLIDEBRYTER

09 2,4 G LED

10 2,4 G PARINGSKNAPP

004 SLÅ PÅ OG KOBLE TIL

1. STRØM PÅ

2. 2,4 G TRÅDLØS (PC | MAC | PLAYSTATION™ | NINTENDO SWITCH™)
MANUELLE KONTROLLER

005 KNAPPEKOMMANDO

ØK MASTERVOLUM; DEMP MASTERVOLUM
MIKROFONDEMPING; PÅ / AV

006 FØRSTEGANGSOPPSETT

6A KOBLE DONGLENE TIL EN USB A-PORT PÅ PC-EN.

6B SLÅ PÅ HODETELEFONENE. SOM KOBLER DONGLENE AUTOMATISKT TIL
GENNEM EN 2,4G TRÅDLØS TILKOBLING.

6C GÅ TIL «SOUND SETTINGS» (INNSTILLINGER FOR LYD) -> «SOUND
CONTROL PANEL» (KONTROLLPANEL FOR LYD).

6D UNDER «PLAYBACK» (AVSPILLING) MERKER DU AV FOR «JBL
QUANTUM350 WIRELESS» OG VELGER «SET DEFAULT» (SETT SOM
STANDARD).

6E UNDER «RECORDING» (OPPTAK) MERKER DU AV FOR «JBL QUANTUM350
WIRELESS» OG VELGER «SET DEFAULT» (SETT SOM STANDARD).

6F FØLG INSTRUKSJONENE PÅ SKJERMEN FOR Å TILPASSE
LYDINNSTILLINGENE.

007 MIKROFON**008 LADING****009 LED-ATFERDER**

LAVT BATTERINIVÅ / LADER / FULLADET
2,4 G SAMMENKOBLEDE / 2,4 G TILKOBLES / 2,4 G TILKOBLET
STRØM PÅ / STRØM AV

010 TEKNISCHE SPESIFIKASJONER

Driverstørrelse:	40 mm dynamiske drivere
Frekvensrespons:	20 Hz - 20 kHz
Mikrofonfrekvensrespons:	100 Hz - 10 kHz
Følsomhet:	115 dB SPL @1 kHz
Maksimal SPL:	93 dB
Mikrofonfølsomhet:	-42 dBV/Pa @1 kHz
Impedans:	32 ohm
Strøm for 2,4 G trådløs sender:	<10 dBm/MHz & <20 dBm
2,4 G trådløs modulasjon	GFSK
2,4 G trådløs bærefrekvens:	2 402 MHz - 2 480 MHz
Batteritype:	Litium-ionbatteri (3,7 V / 500 mAh)
Strømforsyning:	5 V ~~~ 1 A
Ladetid:	2 timer
Musikkavspillingstid:	22 timer
Mikrofonens opptaksmonster:	Rundstrålende
Vekt:	252 g
Maks. driftstemperatur	45 °C

001 ZAWARTOŚĆ OPAKOWANIA

SŁUCHAWKI JBL QUANTUM350 WIRELESS; KABEL USB DO ŁADOWANIA; ZDEJMOWANY MIKROFON; MODUŁ BEZPRZEWODOWY USB; PIANKA OCHRONNA DO MIKROFONU Z PAŁĄKIEM; OSG | KARTA GWARANCYJNA I ARKUSZ INFORMACJI O PRODUKCIE

002 WYMAGANIA

JBL QuantumENGINE WYMAGANIA DOT. OPROGRAMOWANIA PLATFORMA: SYSTEM OPERACYJNY WINDOWS 7 (64-BITOWY) LUB WINDOWS 10 (64-BITOWY), 500 MB WOLNEGO MIEJSCA NA DYSKU DO INSTALACJI

ZGODNOŚĆ Z SYSTEMAMI

PC | PLAYSTATION™ | NINTENDO SWITCH™ | MAC
ŁĄCZNOŚĆ | PC | PS4/PS5 | NINTENDO SWITCH™ | MAC
2.4G BEZPRZEWODOWY | STEREO

003 OMÓWIENIE

01 STEROWANIE GŁOŚNOŚCIĄ

02 WYŁĄCZANIE / WŁĄCZANIE WYCISZENIA MIKROFONU

03 DIODA ŁADOWANIA LED

04 PORT USB-C

05 GNIAZDO 2,5 MM JACK MIKROFONU PAŁĄKOWEGO

06 SKŁADANE NA PŁASKO SŁUCHAWKI Z NAUSZNICAMI

07 ZASILANIE / 2,4G LED

08 SUWAK WŁĄCZANIA / WYŁĄCZANIA

09 DIODA LED 2,4G

10 PRZYCIŚK PAROWANIA 2,4G

004 WŁĄCZANIE ZASILANIA I ŁĄCZENIE

1. WŁ. ZASILANIA

2. ŁĄCZNOŚĆ BEZPRZEWODOWA 2,4 GHZ (PC | MAC | PLAYSTATION™ | NINTENDO SWITCH™)

STEROWANIE RĘCZNE

005 STEROWANIE PRZYCIŚKAMI

ZWIĘKSZANIE POZIOMU GŁOŚNOŚCI; ZMNIJSZANIE POZIOMU GŁOŚNOŚCI WŁ./WYŁ. WYCISZENIA MIKROFONU; WŁ./WYŁ.

006 KONFIGURACJA PRZED PIERWSZYM UŻYCIEM

6A PODŁĄCZ KLUCZ BEZPRZEWODOWY DO PORTU USB TYPU A W KOMPUTERZE.

6B WŁĄCZ SŁUCHAWKI ZOSTANIE AUTOMATYCZNIE NAWIĄZANE POŁĄCZENIE Z ADAPTEREM ZA POMOCĄ SIECI BEZPRZEWODOWEJ 2,4 GHZ.

6C PRZEJDŹ DO SEKCJI „SOUND SETTINGS” (USTAWIENIA DŹWIĘKU) -> „SOUND CONTROL PANEL” (PANEL STEROWANIA DŹWIĘKIEM).

6D W SEKCJI „PLAYBACK” (ODTWARZANIE) PODŚWIETL POZYCJĘ „JBL QUANTUM350 WIRELESS” (SŁUCHAWKI BEZPRZEWODOWE JBL QUANTUM350) I WYBIERZ OPCJĘ „SET DEFAULT” (USTAW DOMYŚLNE).

6E W SEKCJI „RECORDING” (NAGRYWANIE) PODŚWIETL POZYCJĘ „JBL QUANTUM350 WIRELESS” (SŁUCHAWKI BEZPRZEWODOWE JBL QUANTUM350) I WYBIERZ OPCJĘ „SET DEFAULT” (USTAW DOMYŚLNE).

6F WYKONAJ POJAWIAJĄCE SIĘ NA EKRANIE INSTRUKCJE, ABY SPERSONALIZOWAĆ USTAWIENIA DŹWIĘKU.

007 MIKROFON**008 ŁADOWANIE****009 DZIAŁANIE DIODY LED**

NISKI POZIOM BATERII / ŁADOWANIE / NAŁADOWANE

PAROWANIE 2,4 GHZ / ŁĄCZENIE 2,4 GHZ / POŁĄCZONO 2,4 GHZ
WŁ. ZASILANIA / WYŁ. ZASILANIA

010 DANE TECHNICZNE

Rozmiar przetwornika:	Dynamiczne przetworniki 40 mm
Pasma przenoszenia:	20 Hz – 20 kHz
Pasma przenoszenia mikrofonu:	100 Hz – 10 kHz
Efektywność:	115 dB SPL przy 1 kHz
Maksymalne ciśnienie akustyczne SPL:	93 dB
Czułość mikrofonu:	-42 dBV/Pa przy 1 kHz
Impedancja:	32 omy
Moc nadajnika Wi-Fi dla 2,4 GHz:	< 10 dBm/MHz i < 20 dBm
Modulacja w transmisji dla 2,4 G:	GFSK
Zakres częstotliwości Wi-Fi dla 2,4 G:	2402 MHz – 2480 MHz
Akumulator:	Bateria litowo-jonowa (3,7V / 500 mAh)
Zasilanie:	5 V --- 1 A
Czas ładowania:	2 godz.
Czas odtwarzania muzyki:	22 godz.
Rodzaj mikrofonu:	Dookólny
Masa:	252 g
Maks. temperatura robocza:	45°C

001 CONTEÚDO DA CAIXA

FONES JBL QUANTUM350 WIRELESS; CABO DE ENERGIA USB; MICROFONE DESTACÁVEL; DONGLE USB PARA CONEXÃO SEM FIO; MICROFONE TIPO BOOM COM ESPUMA ANTIRRUIDO; GUIA DE INÍCIO RÁPIDO COM CARTÃO DE GARANTIA E FICHA DE SEGURANÇA

002 REQUISITOS TÉCNICOS

JBL QuantumENGINE REQUISITOS DE SOFTWARE PLATAFORMA: WINDOWS 7 (SOMENTE 64 BITS)/ WINDOWS 10 (SOMENTE 64 BITS); 500 MB DE ESPAÇO EM DISCO PARA INSTALAÇÃO COMPATÍVEL COM PC, PLAYSTATION™, NINTENDO SWITCH™ E MAC CONECTIVIDADE | PC | PS4/PS5 | NINTENDO SWITCH™ | MAC WIRELESS 2,4G | ESTÉREO

003 APRESENTAÇÃO

01 CONTROLE DE VOLUME

02 LIGA/DESLIGA O MUDO DO MICROFONE

03 LED INDICADOR DE CARREGAMENTO

04 PORTA USB TIPO C

05 ENTRADA DE 2,5 MM PARA MICROFONE BOOM

06 CONCHA DOBRÁVEL

07 LIGA/DESLIGA / LED 2,4G

08 CONTROLE DESLIZANTE PARA LIGAR/DESLIGAR

09 LED 2,4G

10 BOTÃO DE PAREAMENTO 2,4G

004 LIGA/DESLIGA E CONEXÃO

1. LIGA

2. CONEXÃO SEM FIO 2,4G (PC | MAC E PLAYSTATION™ | NINTENDO SWITCH™)

CONTROLES MANUAIS

005 BOTÃO DE CONTROLE

ALIMENTA OU DIMINUI O VOLUME TOTAL

LIGA/DESLIGA O MICROFONE

ON/OFF

006 CONFIGURAÇÃO INICIAL

6A CONECTE O DONGLE (CONECTOR DE WIFI) A UMA PORTA USB A EM SEU PC.

6B LIGUE O FONE DE OUVIDO, QUE SE CONECTARÁ AO DONGLE AUTOMATICAMENTE POR MEIO DE UMA CONEXÃO SEM FIO 2,4G.

6C VÁ PARA “SOUND SETTINGS” (CONFIGURAÇÕES DE SOM) E EM SEGUIDA

PARA “SOUND CONTROL PANEL” (PAINEL DE CONTROLE DE SOM).

6D EM “PLAYBACK” (REPRODUÇÃO) SELECIONE “JBL QUANTUM350 WIRELESS” (JBL QUANTUM350 SEM FIO) E SELECIONE “SET DEFAULT” (DEFINIR PADRÃO).

6E EM “RECORDING” (GRAVAÇÃO), SELECIONE “JBL QUANTUM350 WIRELESS” (JBL QUANTUM350 SEM FIO) E SELECIONE “SET DEFAULT” (DEFINIR PADRÃO).

6F SIGA AS INSTRUÇÕES NA TELA PARA PERSONALIZAR SUAS CONFIGURAÇÕES DE SOM.

007 MICROFONE**008 CARREGANDO A BATERIA****009 FUNCIONAMENTO DOS LEDS**

BATERIA FRACA / BATERIA CARREGANDO / BATERIA CARREGADA
2.4G EMPARELHANDO/2.4G CONECTANDO/2.4G CONECTADO
LIGA/DESLIGA

010 ESPECIFICAÇÕES TÉCNICAS

Tamanho do driver:	Drivers dinâmicos de 40 mm
Resposta de frequência:	20 Hz a 20 kHz
Resposta de frequência do microfone:	100 Hz a 10 kHz
Sensibilidade:	115 dB SPL a 1 kHz
SPL máximo:	93 dB
Sensibilidade do microfone:	-42 dBV/Pa a 1 kHz
Impedância:	32 ohms
Potência de transmissão wireless 2,4G:	< 10 dBm / MHz e < 20 dBm
Modulação wireless 2,4G:	GFSK
Frequência portadora wireless 2,4G:	2402 a 2480 MHz
Tipo de bateria:	Bateria íon-lítio (3,7 V / 500 mAh)
Alimentação de energia:	5 V --- 1 A
Tempo de carregamento:	2 horas
Tempo de reprodução:	Até 22 horas
Padrão de captação do microfone:	Omnidirecional
Peso:	252 g
Temperatura máxima de funcionamento:	45°C

001 VAD FINNS I LÅDAN

JBL QUANTUM350 WIRELESS HEADSET; USB-LADDNINGSKABEL; LÖSTAGBAR MIKROFON; USB WIFI ADAPTER; VINDSKYDD FÖR BOMMIKROFON; SNABBGUIDE | GARANTIKORT | SÄKERHETSBLAD

002 KRAV

JBL QuantumENGINE PROGRAMKRAV

PLATTFORM: ENDAST WINDOWS 7 (64 BITAR)/WINDOWS 10 (64 BITAR); 500 MB HÄRDISKUTRYMME FÖR INSTALLATIONEN
SYSTEMKOMPATIBILITET

PC | PLAYSTATION™ | NINTENDO SWITCH™ | MAC
ANSLUTNING | PC | PS4/PS5 | NINTENDO SWITCH™ | MAC
2.4G TRÅDLÖS | STEREO

003 ÖVERSIKT

- 01 VOLYMKONTROLL
- 02 MIKROFON AV/PÅ
- 03 LADDNINGSDIKATOR
- 04 USB C-PORT
- 05 2.5 MM-KONTAKT FÖR BOMMIKROFON
- 06 HOPFÄLLBAR ÖRONKÅPA
- 07 STRÖM/2.4G-LED
- 08 STRÖM PÅ/AV-SKJUTREGLAGE
- 09 2.4G-LED
- 10 2.4G-PARKOPPLINGSKNAPP

004 STARTA OCH ANSLUTA

1. SLÅ PÅ
2. 2.4G TRÅDLÖS (PC | MAC | PLAYSTATION™ | NINTENDO SWITCH™)
MANUELLA KONTROLLER

005 KNAPPKOMMANDO

HÖJA HUVUDVOLYMEN; SÄNKA HUVUDVOLYMEN
MIKROFON AV/PÅ (MUTE); PÅ/AV

006 FÖRSTA INSTÄLLNINGEN

- 6A ANSLUT DONGELN TILL EN USB A-PORT PÅ DIN DATOR.
- 6B SLÅ PÅ HEADSETET SOM AUTOMATISKT ANSLUTS TILL DONGELN VIA 2.4 G TRÅDLÖS ANSLUTNING.
- 6C GÅ TILL "SOUND SETTINGS" (LJUDINSTÄLLNINGAR) -> "SOUND CONTROL PANEL" (PANEL MED LJUDREGLAGE).

6D UNDER "PLAYBACK" (LUPPSPELNING) MARKERA "JBL QUANTUM350 WIRELESS" (JBL QUANTUM350 TRÅDLÖS) OCH VÄL "SET DEFAULT" (VÄL STANDARDENHET).

6E UNDER "RECORDING" (INSPELNING) MARKERA "JBL QUANTUM350 WIRELESS" (JBL QUANTUM350 TRÅDLÖS) OCH VÄL "SET DEFAULT" (VÄL STANDARDENHET).

6F FÖLJ INSTRUKTIONERNA PÅ SKÄRMEN FÖR ATT ANPASSA DIN LJUDINSTÄLLNINGAR.

007 MIKROFON**008 LADDNING****009 LED-BETEENDE**

SVAGT BATTERI/LADDNING/HELT LADDAT
2.4G-PARKOPPLING/2.4G-ANSLUTNING/2.4G-ANSLUTEN
STRÖM PÅ/AV

010 TEKNISK SPEC

Storlek på högtalarelement:	40 mm dynamiskt
Frekvensomfång:	20 Hz-20 kHz
Frekvensomfång, mikrofon:	100 Hz-10 kHz
Känslighet:	115 dB SPL vid 1 kHz
Max SPL:	93 dB
Mikrofonkänslighet:	-42 dBV/Pa vid 1 kHz
Impedans:	32 ohm
2.4G trådlös sändareffekt:	<10 dBm/MHz & <20 dBm
2.4G trådlös modulering:	GFSK
2.4G trådlös bärfrekvens:	2 402-2 480 MHz
Batterityp:	Litiumjon (3,7 V/500 mAh)
Strömförsörjning:	5 V --- 1 A
Laddningstid:	2 timmar
Musikuppspelningstid:	22 timmar
Mikrofonens riktningskaraktäristik	Rundtagande
Vikt:	252 g
Max drifttemperatur:	45 °C

001 KUTU İÇERİĞİ

JBL QUANTUM350 WIRELESS KULAKLIK; USB ŞARJ KABLOSU; ÇIKARILABİLİR MIKROFON; USB KABLOSUZ ADAPTÖR; BOOM MIKROFONU İÇİN GÖRÜLTÜ ÖNLEYİCİ KÖPÜK YAPK; OSG | GARANTİ KARTI | GÜVENLİK SAYFASI

002 GEREKLİLİKLER

JBL QuantumENGINE YAZILIM GEREKSİNİMLERİ

PLATTFORM: YALNIZCA WINDOWS 7 (64 BIT)/ WINDOWS 10 (64 BIT); KURULUM İÇİN 500MB BOŞ SABİT DİSK ALANI
SİSTEM UYUMLULUĞU

PC | PLAYSTATION™ | NINTENDO SWITCH™ | MAC
BAĞLANABİLİRLİK | PC | PS4/PS5 | NINTENDO SWITCH™ | MAC
2.4G KABLOSUZ | STEREO

003 GENEL BAKIŞ

- 01 SES KONTROLÜ
- 02 MIKROFONU SESSİZLE AL / SESİ AÇ
- 03 ŞARJ LEDİ
- 04 USB-C GİRİŞİ
- 05 BOOM MIKROFONU İÇİN 2.5 MM JACK
- 06 DÜZ KATLANABİLİR KULAKLIK YAPISI
- 07 GÜÇ / 2.4G LED
- 08 GÜCÜ AÇMA / KAPAMA KAYAR DÜĞME
- 09 2.4G LED
- 10 2.4G EŞLEŞTİRME DÜĞMESİ

004 GÜCÜ AÇ & BAĞLAN

1. GÜCÜ AÇ
2. 2.4G KABLOSUZ (PC | MAC | PLAYSTATION™ | NINTENDO SWITCH™)
MANUEL KONTROLLER

005 DÜĞME KOMUTU

ANA SESİ YÜKSELTİR; ANA SESİ AZALTIR
MIKROFON SESSİZLE AL / SESİ AÇ; AÇ/KAPAT

006 İLK KURULUM

- 6A ADAPTÖRÜ BİLGİSAYARINIZDA BİR USB A GİRİŞİNE TAKIN.
- 6B 2.4 G KABLOSUZ BAĞLANTI ÜZERİNDEN ADAPTÖRE OTOMATİK OLARAK BAĞLANACAK OLAN KULAKLIĞI AÇIN.
- 6C "SOUND SETTINGS" (SES AYARLARI) -> "SOUND CONTROL PANEL" (SES KONTROL PANELİ)NE GİDİN.

6D "PLAYBACK" (OYNATMA) ALTINDA "JBL QUANTUM350 WIRELESS" (JBL QUANTUM350 KABLOSUZ) İŞARETLEYİN VE "SET DEFAULT" (VARSAYILAN OLARAK AYARLAYI) SEÇİN.

6E "RECORDING" (KAYIT) ALTINDA "JBL QUANTUM350 WIRELESS" (JBL QUANTUM350 KABLOSUZ) İŞARETLEYİN VE "SET DEFAULT" (VARSAYILAN OLARAK AYARLAYI) SEÇİN.

6F SES AYARLARINIZI KİŞİSELLEŞTİRMEK İÇİN EKRAN TALİMATLARINI UYGULAYIN.

007 MIKROFON**008 ŞARJ OLUYOR****009 LED DAVRANIŞLARI**

DÜŞÜK PİL GÜCÜ / ŞARJ ETME / TAM ŞARJ OLDU
2.4G EŞLEŞTİRME / 2.4G BAĞLANIYOR / 2.4G BAĞLANDI
GÜCÜ AÇ / GÜCÜ KAPAT

010 TEKNİK ÖZELLİKLER

Sürücü boyutu:	40 mm dinamik sürücüler
Frekans aralığı:	20 Hz - 20 kHz
Mikrofon frekans aralığı:	100 Hz - 10 kHz
Hassasiyet:	115 dB SPL @ 1 kHz
Maksimum SPL:	93 dB
Mikrofon hassasiyeti:	-42 dBV/Pa @ 1 kHz
Empedans:	32 ohm
2.4G Kablosuz aktarıcı gücü:	<10 dBm/MHz & <20 dBm
2.4G Kablosuz modülasyonu:	GFSK
2.4G Kablosuz taşıyıcı frekans:	2402 MHz - 2480 MHz
Pil türü:	Li-ion pil (3,7 V / 500 mAh)
Güç kaynağı:	5 V --- 1 A
Şarj süresi:	2 saat
Müzik çalma süresi:	22 saat
Mikrofon alma biçimi:	Çok yönlü
Ağırlık:	252 g
Maksimum çalışma sıcaklığı:	45 °C

001 КОМПЛЕКТАЦИЯ

ГАРНИТУРА JBL QUANTUM350 WIRELESS; ЗАРЯДНЫЙ USB-КАБЕЛЬ; СЪЕМНЫЙ МИКРОФОН; БЕСПРОВОДНЫЙ USB-АДАПТЕР; ВЕТРОЗАЩИТНЫЙ ПОРОЛОН ДЛЯ ШТАНГОВОГО МИКРОФОНА; КРАТКОЕ РУКОВОДСТВО | ГАРАНТИЙНЫЙ ТАЛОН | ПАСПОРТ БЕЗОПАСНОСТИ

002 ТРЕБОВАНИЯ

JBL QuantumENGINE - ПРОГРАММНЫЕ ТРЕБОВАНИЯ
ПЛАТФОРМА: ТОЛЬКО WINDOWS 7 (64-РАЗР.) / WINDOWS 10 (64-РАЗР.); 500 МБ СВОБОДНОГО МЕСТА НА ДИСКЕ ДЛЯ УСТАНОВКИ ПО СОВМЕСТИМОСТИ СИСТЕМЫ
ПК | PLAYSTATION™ | NINTENDO SWITCH™ | MAC
ПОДКЛЮЧЕНИЕ | ПК | PS4/PS5 | NINTENDO SWITCH™ | MAC
БЕСПРОВОДНАЯ СВЯЗЬ 2,4G | STEREO

003 КРАТКИЙ ОБЗОР

01 РЕГУЛИРОВКА ГРОМКОСТИ
02 ВКЛЮЧЕНИЕ/ОТКЛЮЧЕНИЕ ЗВУКА МИКРОФОНА
03 СВЕТОДИОДНЫЙ ИНДИКАТОР ЗАРЯДКИ
04 ПОРТ USB-C
05 РАЗЪЕМ 2,5 ММ ДЛЯ ВНЕШНЕГО МИКРОФОНА
06 СКЛАДНОЙ НАУШНИК
07 СВЕТОДИОДНЫЙ ИНДИКАТОР «ПИТАНИЕ / 2.4ГЦ»
08 ПОЛЗУНОК ВКЛЮЧЕНИЯ/ВЫКЛЮЧЕНИЯ ПИТАНИЯ
09 СВЕТОДИОДНЫЙ ИНДИКАТОР 2.4ГЦ
10 КНОПКА СОПРЯЖЕНИЯ 2.4ГЦ

004 ВКЛЮЧЕНИЕ ПИТАНИЯ И ПОДКЛЮЧЕНИЕ

1. ВКЛЮЧЕНИЕ ПИТАНИЯ
2. БЕСПРОВОДНАЯ СВЯЗЬ 2.4ГЦ (ПК | MAC | PLAYSTATION™ | NINTENDO SWITCH™)
РУЧНОЕ УПРАВЛЕНИЕ

005 ФУНКЦИИ КНОПОК

УВЕЛИЧЕНИЕ ОСНОВНОЙ ГРОМКОСТИ; УМЕНЬШЕНИЕ ОСНОВНОЙ ГРОМКОСТИ
ВЫКЛЮЧЕНИЕ/ВКЛЮЧЕНИЕ МИКРОФОНА; ВКЛ./ВЫКЛ.

006 ПЕРВОНАЧАЛЬНАЯ НАСТРОЙКА

6A ПОДСОЕДИНИТЕ АДАПТЕР К ПОРТУ USB А НА ВАШЕМ ПК.
6B ВКЛЮЧИТЕ ПИТАНИЕ ГАРНИТУРЫ; ПРИ ЭТОМ АДАПТЕР ПОДКЛЮЧИТСЯ АВТОМАТИЧЕСКИ ПОСРЕДСТВОМ БЕСПРОВОДНОГО СОЕДИНЕНИЯ 2.4G.
6C ПЕРЕЙДИТЕ В "SOUND SETTINGS" (НАСТРОЙКИ ЗВУКА) -> "SOUND CONTROL PANEL" (ПАНЕЛЬ УПРАВЛЕНИЯ ЗВУКОМ).

6D В РАЗДЕЛЕ "PLAYBACK" (ВОСПРОИЗВЕДЕНИЕ) ВЫДЕЛИТЕ "JBL QUANTUM350 WIRELESS" (JBL QUANTUM350 БЕСПРОВОДЯ) И ВЫБЕРИТЕ "SET DEFAULT" (НАСТРОЙКИ ПО УМОЛЧАНИЮ).

6E В РАЗДЕЛЕ "RECORDING" (ЗАПИСЬ) ВЫДЕЛИТЕ "JBL QUANTUM350 WIRELESS" (JBL QUANTUM350 БЕСПРОВОДЯ) И ВЫБЕРИТЕ "SET DEFAULT" (НАСТРОЙКИ ПО УМОЛЧАНИЮ).

6F СЛЕДИТЕ ИНСТРУКЦИЯМ НА ЭКРАНЕ, ЧТОБЫ ПЕРСОНАЛИЗИРОВАТЬ НАСТРОЙКИ ЗВУКА.

007 МИКРОФОН**008 ЗАРЯДКА****009 СИГНАЛЫ ИНДИКАТОРОВ**

НИЗКИЙ ЗАРЯД / ЗАРЯЖАЕТСЯ / ПОЛНОСТЬЮ ЗАРЯЖЕНО
СОПРЯЖЕНИЕ ПО 2.4G / ПОДКЛЮЧЕНИЕ ПО 2.4G / ПОДКЛЮЧЕНО ПО 2.4G
ВКЛЮЧЕНИЕ / ВЫКЛЮЧЕНИЕ

010 ТЕХНИЧЕСКИЕ ХАРАКТЕРИСТИКИ

Размер мембраны:	Динамические мембраны 40 мм
Частотный отклик:	20 Гц — 20 кГц
Частотная характеристика микрофона:	100 Гц — 10 кГц
Чувствительность:	115 дБ УЗД при 1 кГц
Макс. уровень звукового давления:	93 дБ
Чувствительность микрофона:	-42 дБВ/Па при 1 кГц
Сопротивление:	32 Ом
Мощность беспроводного передатчика 2.4ГГц:	< 10 дБм/мВт/МГц и < 20 дБм/мВт
Модуляция беспроводной связи 2.4ГГц:	GFSK
Частота оператора беспроводной связи 2.4ГГц:	2402 МГц — 2480 МГц
Тип аккумулятора:	Литий-ионный аккумулятор (3,7 В / 500 мА·ч)
Источник питания:	5 В === 1 А
Время зарядки:	2 ч
Время работы в режиме воспроизведения музыки:	22 ч
Направленность микрофона:	всенаправленный
Вес:	252 г
Максимальная рабочая температура:	45 °C

001 产品清单

JBL QUANTUM350 WIRELESS 耳机; USB 充电线; 可拆卸麦克风; USB 无线适配器; 适于麦克风的防风罩; 快速入门指南 | 保修卡 | 安全说明书

002 要求

JBL QuantumENGINE 软件要求
平台: 仅限 WINDOWS 7 (64 位) / WINDOWS 10 (64 位); 需要 500MB 硬盘空间以便安装软件
系统兼容性
PC | PLAYSTATION™ | NINTENDO SWITCH™ | MAC
连接方式 | PC | PS4/PS5 | NINTENDO SWITCH™ | MAC
2.4G 无线网络 | 立体声

003 概述

01 音量控制
02 麦克风静音 / 取消静音
03 充电 LED 指示灯
04 USB-C 端口
05 适于吊杆式麦克风的 2.5 毫米插孔
06 折叠式耳罩
07 电源 / 2.4G LED
08 电源打开/关闭滑块
09 2.4G LED
10 2.4G 配对按钮

004 开机并连接

1. 开机
2. 2.4G 无线 (PC | MAC | PLAYSTATION™ | NINTENDO SWITCH™)
手动控制

005 按钮命令

增大主音量; 减小主音量
麦克风静音/取消静音; 开启/关闭

006 首次设置

6A 将无线适配器连接到 PC 上的 USB A 端口。
6B 打开耳机后, 耳机将通过 2.4G 无线连接自动连接无线适配器。
6C 打开 "SOUND SETTINGS" (声音设置) -> "SOUND CONTROL PANEL" (声音控制面板)。

6D 在 "PLAYBACK" (回放) 下, 突出显示 "JBL QUANTUM350 WIRELESS" (JBL QUANTUM350 无线), 然后选择 "SET DEFAULT" (设为默认)。

6E 在 "RECORDING" (录音) 下, 突出显示 "JBL QUANTUM350 WIRELESS" (JBL QUANTUM350 无线), 然后选择 "SET DEFAULT" (设为默认)。

6F 按照屏幕上的说明个性化您的声音设置。

007 麦克风**008 充电****009 LED 变化模式**

电池电量低/正在充电/已充满
2.4G 配对/2.4G 正在连接/2.4G 已连接
开机/关机

010 技术规格

驱动器尺寸:	40 mm 动态驱动器
频率响应:	20 Hz - 20 kHz
麦克风频率响应:	100 Hz - 10 kHz
灵敏度:	115 dB SPL @ 1 kHz
最大 SPL:	93 dB
话筒灵敏度:	-42 dBV/Pa @ 1 kHz
阻抗:	32 ohm
2.4G 无线发射器功率:	< 10 dBm/MHz & < 20 dBm
2.4G 无线调制:	GFSK
2.4G 无线载波功率:	2402 MHz - 2480 MHz
电池类型:	锂离子电池 (3.7V / 500 mAh)
电源:	5V === 1A
充电时间:	2 小时
音乐播放时间:	22 小时
麦克风拾音模式:	全指向
重量:	252 g
最高运行温度:	45°C

001 包裝盒內物品

JBL QUANTUM350 WIRELESS 耳機; USB 充電線纜; 可拆卸麥克風; USB 無線傳輸器; 懸吊式麥克風的擋風玻璃泡沫; 快速入門指南 | 保固卡 | 安全說明書

002 要求

JBL QuantumENGINE 軟體要求

平台: 僅限 WINDOWS 7 (64 位元) / WINDOWS 10 (64 位元);

500MB 的可用硬碟空間用於安裝

系統相容性

PC | PLAYSTATION™ | NINTENDO SWITCH™ | MAC

連線 | 電腦 | PS4/PS5 | NINTENDO SWITCH™ | MAC

2.4G 無線 | 立體聲

003 概覽

01 音量控制

02 麥克風靜音/取消靜音

03 充電 LED

04 USB-C 連接埠

05 懸吊式麥克風的 2.5MM 插口

06 可摺疊耳杯

07 電源 / 2.4G LED

08 開機/關機滑塊

09 2.4G LED

10 2.4G 配對按鈕

004 通電並連接

1. 通電;

2. 2.4G 無線 (PC | MAC | PLAYSTATION™ | NINTENDO SWITCH™)

手動控制鈕

005 按鈕命令

增大主音量; 減小主音量

麥克風靜音/取消靜音; 開/關

006 首次設定

6A 將傳輸器連接至 PC 上的 USB A 連接埠。

6B 將耳機開機, 將自動透過 2.4G 無線連線與傳輸器連線。

6C 移至「SOUND SETTINGS」(聲音設定) -> 「SOUND CONTROL PANEL」(聲音控制面板)。

6D 在「PLAYBACK」(播放) 下, 反白顯示「JBL QUANTUM350 WIRELESS」(JBL QUANTUM350 無線) 並選擇「SET DEFAULT」(設定預設)。

6E 在「RECORDING」(錄音) 下, 反白顯示「JBL QUANTUM350 WIRELESS」(JBL QUANTUM350 無線) 並選擇「SET DEFAULT」(設定預設)。

6F 遵循螢幕上的說明, 個性化您的聲音設定。

007 麥克風**008 充電****009 LED 狀態**

電池電量低 / 充電中 / 已充滿電

2.4G 配對中 / 2.4G 連接中 / 2.4G 已連接

通電 / 斷電

010 技術規格

驅動器尺寸: 40 mm 動態驅動器

頻率回應: 20 Hz - 20 kHz

麥克風頻率回應: 100 Hz - 10 kHz

敏感度: 115 dB SPL @1 kHz

最大 SPL: 93 dB

麥克風靈敏度: -42 dBV/Pa @1 kHz

阻抗: 32 歐姆

2.4G 無線發射機功率: < 10 dBm/MHz & < 20 dBm

2.4G 無線調變: GFSK

2.4G 無線載波頻率: 2402 MHz - 2480 MHz

電池類型: 鋰離子電池 (3.7V/500 mAh)

電源: 5V --- 1A

充電時間: 2 小時

音樂播放時間: 22 小時

麥克風拾音模式: 全向

重量: 252 g

最高工作溫度: 45°C

001 ISI KEMASAN

HEADSET JBL QUANTUM350 WIRELESS; KABEL USB PENGISI DAYA; MIKROFON YANG BISA DILEPAS; DONGLE NIRKABEL USB; BUSA PENAHAN ANGIN UNTUK MIKROFON BOOM; QSG | KARTU GARANSI | LEMBAR PANDUAN KESELAMATAN

002 PERSYARATAN

JBL QuantumENGINE PERSYARATAN SOFTWARE

PLATFORM: WINDOWS 7 (64 BIT) / WINDOWS 10 (64 BIT) SAJA; 500 MB

KUANG BEBAS DI HARD DRIVE UNTUK PENGINSTALAN

KOMPATIBILITAS SISTEM

PC | PLAYSTATION™ | NINTENDO SWITCH™ | MAC

KONEKTIVITAS | PC | PS4/PS5 | NINTENDO SWITCH™ | MAC

NIRKABEL 2.4G | STEREO

003 GAMBARAN UMUM

01 KONTROL VOLUME

02 MEMATIKAN/MENYALAKAN SUARA MIKROFON

03 LED PENGISIAN DAYA

04 PORT USB-C

05 JACK 2.5 MM UNTUK MIKROFON BOOM

06 EAR CUP FLAT LIPAT

07 DAYA/LED 2.4G

08 SLIDER NYALA/MATI

09 LED 2.4G

10 TOMBOL PENYAMBUNGAN 2.4G

004 MENYALAKAN & MENYAMBUNGAN

1. NYALA

2. NIRKABEL 2.4 G (PC | MAC | PLAYSTATION™ | NINTENDO SWITCH™)

KONTROL MANUAL

005 TOMBOL PERINTAH

TAMBAH VOLUME MASTER; KURANGI VOLUME MASTER

MIKROFON AKTIF/NONAKTIF; AKTIF/NONAKTIF

006 PENGATURAN PERDANA

6A SAMBUNGAN DONGLE KE PORT USB A PADA PC ANDA.

6B NYALAKAN HEADSET YANG AKAN TERHUBUNG SECARA OTOMATIS DENGAN DONGLE MELALUI SAMBUNGAN NIRKABEL 2.4G.

6C BUKA "SOUND SETTINGS (PENGATURAN SUARA)" -> "SOUND CONTROL PANEL (PANEL KONTROL SUARA)".

6D PADA "PLAYBACK (PEMUTARAN)", SOROT "JBL QUANTUM350 WIRELESS (JBL QUANTUM350 NIRKABEL)" DAN PILIH "SET DEFAULT (ATUR DEFAULT)".

6E PADA "RECORDING (PEREKAMAN)", SOROT "JBL QUANTUM350 WIRELESS (JBL QUANTUM350 NIRKABEL)" DAN PILIH "SET DEFAULT (ATUR DEFAULT)".

6F IKUTI PETUNJUK PADA LAYAR UNTUK MENGUBAH PENGATURAN SUARA ANDA.

007 MIKROFON**008 PENGISIAN DAYA****009 POLA LED**

BATERAI LEMAH/MENGISI DAYA/BATERAI PENUH

PENYAMBUNGAN 2.4 G/MENYAMBUNGAN 2.4 G/TERSAMBUNG 2.4 G DAYA NYALA/DAYA MATI

010 SPESIFIKASI TEKNIS

Ukuran driver:	Driver dinamis 40 mm
Respons frekuensi:	20 Hz - 20 kHz
Respons frekuensi mikrofon:	100 Hz - 10 kHz
Sensitivitas:	115 dB SBL @1 kHz
SPL Maksimum:	93 dB
Sensitivitas mikrofon:	-42 dBV/Pa @1 kHz
Impedans:	32 ohm
Daya pemancar nirkabel 2,4G:	< 10 dBm/MHz & < 20 dBm
Modulasi nirkabel 2,4G	GFSK
Frekuensi pembawa nirkabel 2,4G:	2.402 MHz - 2.480 MHz
Tipe baterai:	Baterai Li-ion (3,7 V/500 mAh)
Catu daya:	5 V --- 1A
Lama pengisian daya:	2 jam
Waktu pemutaran musik:	22 jam
Pola tangkapan mikrofon:	Dari segala arah
Berat:	252 g
Suhu pengoperasian maksimum:	45 °C

001 同梱品

QUANTUM Q600, USB充電ケーブル (TYPE-C → TYPE-A)、着脱可能マイク、USBワイヤレスドングル、ブームマイク用風防フォームカバー、保証書、安全シート、クイックスタートガイド

002 動作環境

JBL QuantumENGINE ソフトウェア要件:
WINDOWS OS 7 (64ビットのみ) / WINDOWS 10 (64ビットのみ)、500MBのハードディスクドライブ空き容量
システム互換性:

PC | PLAYSTATION™ | NINTENDO SWITCH™ | MAC
対応デバイス | PC | PS4/PS5 | NINTENDO SWITCH™ | MAC
2.4GHZワイヤレス | ステレオ

003 概要

- 01 ボリュームコントロール
- 02 マイクのミュート/ミュート解除
- 03 充電用LED
- 04 USB TYPE-Cポート
- 05 ブームマイク用2.5MMジャック
- 06 フラットフォールドイヤークップ
- 07 電源/2.4GHZ LED
- 08 電源オン/オフスライダー
- 09 2.4GHZ LED
- 10 2.4GHZペアリングボタン

004 電源オン/オフ

- 1. 電源をオン
- 2. 2.4GHZワイヤレス (PC | MAC | PLAYSTATION™ | NINTENDO SWITCH™); 手動操作

005 ボタンコマンド

マスターボリュームを上げる: マスターボリュームを下げる
マイクのミュート/アンミュート: オン/オフ

006 初期設定

- 6A PCのUSB Aポートにドングルを接続します。
- 6B ヘッドセットの電源を入れると、2.4GHZワイヤレス接続で自動的にドングルに接続されます。
- 6C 「SOUND SETTINGS (サウンドの設定)」→「SOUND CONTROL PANEL (サウンドコントロールパネル)」にアクセスしてください。

6D 「PLAYBACK (再生)」で「JBL QUANTUM350 WIRELESS (JBL QUANTUM350ワイヤレス)」をハイライト表示し「SET DEFAULT (デフォルトデバイスの設定)」を選択してください。

6E 「RECORDING (録音)」で「JBL QUANTUM350 WIRELESS (JBL QUANTUM350ワイヤレス)」をハイライト表示し「SET DEFAULT (デフォルトデバイスの設定)」を選択してください。

6F 画面上の指示に従ってサウンド設定をカスタマイズしてください。

007 マイク**008 充電****009 LEDの動作**

バッテリー残量少/充電中/充電完了
2.4GHZペアリング/2.4GHZで接続中/2.4GHZで接続済み
電源オン/オフ

010 技術仕様

ドライバーサイズ: 40mmダイナミック
ライパー

周波数特性: 20Hz~20kHz
マイクの周波数特性: 100Hz~10kHz
出力音圧レベル: 115dB SPL@1kHz
最大音圧レベル: 93dB
マイクの出力音圧レベル: -42dBV/Pa@1kHz
インピーダンス: 32Ω

2.4GHZワイヤレストランスミッター出力: 10dBm/MHz未満&20dBm未満
2.4GHZワイヤレス変調: GFSK
2.4GHZワイヤレス周波数: 2402MHz~2480MHz
バッテリーの種類: リチウムイオン電池 (3.7V/500mAh)

電源: 5V ~ 1A
充電時間: 約2時間
再生時間: 約22時間
マイクのピックアップパターン: 無指向性
重量: 約252g
最大動作保証温度: 45°C

001 구성품

JBL QUANTUM350 WIRELESS 헤드셋, USB 충전 케이블, 탈착식 마이크, USB 무선 동글, 폼 마이크용 윈드실드 폼, USB | 품질보증서 | 안전 관련 주의사항

002 요건

JBL QuantumENGINE 소프트웨어 요건
플랫폼: WINDOWS 7(64BIT)/WINDOWS 10(64BIT) 전용; 설치에 필요한 500MB 하드 드라이브 여유 공간
시스템 호환성
PC | PLAYSTATION™ | NINTENDO SWITCH™ | MAC
연결성 | PC | PS4/PS5 | NINTENDO SWITCH™ | MAC
2.4G 무선 | 스테레오

003 개요

- 01 볼륨 제어
- 02 마이크 음소거/음소거 해제

03 충전 LED

- 04 USB-C 포트
- 05 폼 마이크용 25MM 잭
- 06 접이식 이어컵
- 07 전원/2.4G LED
- 08 전원 켜기/끄기 슬라이더
- 09 2.4G LED
- 10 2.4G 페어링 버튼

004 전원 켜기 & 연결

- 1. 전원 켜기,
- 2. 2.4G 무선 (PC | MAC | PLAYSTATION™ | NINTENDO SWITCH™)
수동 제어

005 버튼 명령

마스터 볼륨 증가, 마스터 볼륨 감소
마이크 음소거/음소거 해제, 켜기/끄기

006 초기 설정

- 6A PC의 USB A 포트에 동글을 연결합니다.
- 6B 헤드셋 전원을 켜면 2.4G 무선 연결을 통해 동글과 자동 연결됩니다.
- 6C “SOUND SETTINGS(사운드 설정)”→“SOUND CONTROL PANEL(사운드 제어 패널)”로 이동합니다.

6D “PLAYBACK(재생)”에서 “JBL QUANTUM350 WIRELESS(JBL QUANTUM350 무선)”를 강조 표시하고 “SET DEFAULT(기본값 설정)”를 선택합니다.

6E “RECORDING(레코딩)”에서 “JBL QUANTUM350 WIRELESS(JBL QUANTUM350 무선)”를 강조 표시하고 “SET DEFAULT(기본값 설정)”를 선택합니다.

6F 화면의 지침에 따라 사운드 설정을 사용자에 맞게 조정합니다.

007 마이크**008 충전****009 LED 동작**

배터리 부족/충전 중/완전 충전됨
2.4G 페어링/2.4G 연결 중/2.4G 연결됨
전원 켜기/전원 끄기

010 기술 사양

드라이버 크기: 40mm 다이내믹 드라이버
주파수 응답: 20Hz~20kHz
마이크 주파수 응답: 100Hz~10kHz
민감도: 115dB SPL@1kHz
최대 SPL: 93dB
마이크 민감도: -42dBV/Pa@1kHz
임피던스: 32Ω
2.4G 무선 송신기 출력: <10dBm/MHz 및 <20dBm
2.4G 무선 변조: GFSK
2.4G 무선 반송 주파수: 2,402MHz~2,480MHz
배터리 유형: 리튬 이온 배터리 (3.7V/500mAh)

전원 공급 장치: 5V ~ 1A
충전 시간: 2시간
음악 재생 시간: 22시간
마이크 픽업 패턴: 전방향
중량: 252g
최대 작동 온도: 45°C

001 ဗူးအတွင်း ပါဝင်သည့်ပစ္စည်းများ

JBL Quantum350 ကြိုးမဲ့ နားအုပ်နားကြပ်
USB အားသွင်းကြိုး
ဖြုတ်တပ်နိုင်သော မိုက်ကရိုဖုန်း
USB ကြိုးမဲ့ အစွပ်ခေါင်း
ဘွန်းမိုက်ကရိုဖုန်းအတွက် လေကာရေမြှုပ်
QSG | အာမခံကတ် | ဘေးကင်းလုံခြုံရေးစာချုပ်လွှာ

002 လိုအပ်သည့် သတ်မှတ်ချက်များ

JBL QuantumENGINE ဆော့ဖ်ဝဲဆိုင်ရာ လိုအပ်သည့်
သတ်မှတ်ချက်များ
ပလက်ဖောင်း- Windows 7 (64 bit) / Windows 10
(64 bit) သာလျှင်
ထည့်သွင်းရန်အတွက် 500MB ရှိသည့် ဟာ့ဒ်ရိုက်စ်
နေရာလွတ်လို့သည်
စနစ်ဆိုင်ရာ တွဲဖက်အသုံးပြုနိုင်မှု
PC | PlayStation™ | Nintendo Switch™ | MAC
ဆက်သွယ်နိုင်စွမ်း | PC | PS4/PS5 | Nintendo
Switch™ | MAC
2.4G ကြိုးမဲ့ | စတီရီယို

003 အကြောင်းအရာအကျဉ်း

01 အသံအတိုးအကျယ် ထိန်းချုပ်မှု
02 မိုက်ကရိုဖုန်း အသံပိတ် / အသံဖွင့်
03 အားသွင်းမှု LED
04 USB-C ပေါက်-
05 ဘွန်းမိုက်ကရိုဖုန်းအတွက် ၂.၅ မီလီမီတာ ခေါင်း

06 ခေါက်၍ရသော နားအုပ်အပြား
07 ပါဝါ / 2.4G LED
08 ပါဝါ အဖွင့် / အပိတ် လျှော့တိုက်ခလုတ်
09 2.4G LED
10 2.4G ချိတ်ဆက်မှုခလုတ်

004 ပါဝါဖွင့်ခြင်းနှင့် ချိတ်ဆက်ခြင်း

01- ပါဝါဖွင့်
02- 2.4G ကြိုးမဲ့ (PC | MAC | PlayStation™ |
Nintendo Switch™)
ကိုယ်တိုင်ထိန်းချုပ်လုပ်ဆောင်မှုများ

005 ခလုတ်စေ့ခြင်းချက်

အဓိက အသံအတိုးအကျယ် တိုးမြှင့်မည်; အဓိက အသံ
အတိုးအကျယ် လျှော့ချမည်
မိုက်ကရိုဖုန်း အသံပိတ် / အသံဖွင့်; ဖွင့် / ပိတ်

006 ပထမဆုံး တပ်ဆင်မှု

6A အစွပ်ခေါင်းကို သင့် PC ရှိ USB A ပေါက်တွင်
ဆက်သွယ်ပါ။
6B နားအုပ်နားကြပ်ကို ပါဝါဖွင့်လျှင် ၎င်းသည် 2.4G
ကြိုးမဲ့ ဆက်သွယ်မှုမှတစ်ဆင့် အစွပ်ခေါင်းနှင့် ဆက်
သွယ်ပါလိမ့်မည်။
6C Sound Settings (“အသံဆက်တင်များ”) ->
“Sound Control Panel” (“အသံထိန်းချုပ်မှု စက်ခုံ”)
သို့သွားရောက်ပါ။

6D “Playback” (“တေးဂီတဖွင့်လှစ်မှု”) အောက်ရှိ “JBL
Quantum350 WIRELESS” (“JBL Quantum350 ကြိုး
မဲ့”) ကို အလင်းရောင်ထွက်ပေါ်စေပြီး “Set Default”
 (“မူရင်းအဖြစ်သတ်မှတ်ပါ”) ကို ရွေးပါ။
6E “Recording” (“အသံသွင်းခြင်း”) အောက်ရှိ “JBL
Quantum350 WIRELESS” (“JBL Quantum350 ကြိုး
မဲ့”) ကို အလင်းရောင်ထွက်ပေါ်စေပြီး “Set Default”
 (“မူရင်းအဖြစ်သတ်မှတ်ပါ”) ကို ရွေးပါ။
6F သင့်အသံဆက်တင်များကို ကိုယ်ပိုင်စိတ်ကြိုက်မွမ်းမံ
ရန် စခရင်ပေါ်ရှိ ညွှန်ကြားချက်များကို လိုက်နာပါ။

007 မိုက်ကရိုဖုန်း

008 အားသွင်းနေသည်

009 LED ပြသမှုပုံစံများ

ဘက်ထရီ နိမ့် / အားသွင်းနေသည် / အားအပြည့်
သွင်းပြီးပြီ
2.4G ချိတ်ဆက်နေသည် / 2.4G ဆက်သွယ်နေသည် /
2.4G ချိတ်ဆက်ပြီးပြီ
ပါဝါ အဖွင့် / ပါဝါ အပိတ်

010 TECH SPEC

Driver size: ၄၀ မီလီမီတာ Dynamic drivers
Frequency response: 20 Hz – 20 kHz
မိုက်ကရိုဖုန်း ထုတ်လွှတ်မှု ကြိမ်နှုန်းအဆင့်- 100 Hz – 10 kHz
Sensitivity: 115 dB SPL @1 kHz
Maximum SPL: 93 dB
Microphone sensitivity: -42 dBV/Pa @1 kHz
Impedance: 32 ohm
2.4G ကြိုးမဲ့ ထုတ်လွှတ်မှုအား- <10 dBm/MHz & <20 dBm
2.4G ကြိုးမဲ့ ထုတ်လွှတ်ကူးပြောင်းမှု- GFSK
2.4G ကြိုးမဲ့ ကယ်ရီယာ ကြိမ်နှုန်း- 2402 MHz – 2480 MHz
ဘတ္တရီအမျိုးအစား- လီသီယွန် အိုင်ယွန် ဘက်ထရီ (3.7 V / 500 mAh)
ပါဝါထောက်ပံ့စနစ်- 5 V == 1A
အားသွင်းချိန်- ၂ နာရီ
သီချင်းဖွင့်ချိန်- ၂၂ နာရီ
မိုက်ကရိုဖုန်း စက်ကွင်းပုံစံ- အရပ်မျက်နှာစုံဦးတည်
အလေးချိန်- ၂၅၂ ဂရမ်
အသုံးပြုနိုင်သည့် အမြင့်ဆုံးအပူချိန်- 45 °C

- 6ד תחת "PLAYBACK" (תשגיל).
 6ה תחת "RECORDING" (תשגיל).
 6ו אתח התליבות التي تظهر على الشاشة لتخصيص إعدادات الصوت.

007 למיקروفون

008 الشحن

009 סולק ממצה LED

بطارية متخفة / شحن / مشون بالكامل
 2.4G إقران / توصيل / 2.4G توصيل
 تشغيل / إيقاف:

010 المواصفات التقنية

- حجم المشغل:
 20 هرتز - 20 كيلوهرتز
 100 هرتز - 10 كيلو هرتز
 115 ديسيبل من مستوى ضغط الصوت
 عند 1 كيلوهرتز
 أقصى مستوى ضغط صوت:
 93 ديسيبل
 حساسية الميكروفون:
 -42 ديسيبل فولت/باسكال على
 1 كيلو هرتز
 المقاومة الكهربائية:
 32 أوم
 قدرة جهاز الإرسال اللاسلكي 2.4 جيجا:
 >10 ديسيبل مللي واط/ميجا هرتز
 و >20 ديسيبل مللي واط
 وحدة الإرسال 2.4G:
 من 2402 إلى 2480 ميجا هرتز
 بطارية ليثيوم أيون
 (3.7 فولت/500 مللي أمبير في الساعة)
 مصدر الإمداد بالطاقة:
 5 فولت = 1 أمبير
 وقت الشحن:
 ساعتان
 وقت تشغيل الموسيقى:
 22 ساعة
 لقط النطاق الميكروفون:
 كل الاتجاهات
 الوزن:
 252 جرام
 درجة حرارة التشغيل القصوى:
 45 درجة مئوية

001 محتويات العبوة

ساعة JBL QUANTUM360 WIRELESS HEADSET كبل شحن USB، ميكروفون قابل للإزالة، دوتچل USB لاسلكي، فوم عزل ميكروفون بوم، OSQ | بطاقة الضمان SAFETY SHEET |

002 المتطلبات

JBL QuantumENGINE متطلبات البرامج
 منصة التشغيل: WINDOWS 7 (نظام) / WINDOWS 10 (نظام 64BIT) فقط؛
 500 ميجابايت من مساحة القرص الصلب الخالية للثبيت
 توافق النظام
 PC | PLAYSTATION™ | NINTENDO SWITCH™ | MAC
 التوصيل | أجهزة الحاسوب الشخصي | PS4/PS5 | NINTENDO SWITCH™ |
 أجهزة MAC

التوصيل اللاسلكي 2.4 جيجا | ستريو

003 نظرة عامة

- 01 التحكم في مستوى الصوت
 02 كتم/إلغاء كتم الميكروفون
 03 مؤشر LED للشحن
 04 منفذ USB-C
 05 ملبس صوت 2.5 مم لميكروفون بوم
 06 أكواد أذن مسطحة
 07 الطاقة / مؤشر LED 2.4G
 08 شريط التكرير تشغيل/إيقاف التشغيل
 09 مؤشر LED 2.4G
 10 زر إقران 2.4G

004 التشغيل والتوصيل

1. التشغيل:
 2. 2.4G لاسلكي (PC | MAC | NINTENDO SWITCH™ | PLAYSTATION™)
 عناصر التحكم اليدوية

005 أوامر الزر

رفع مستوى صوت اللعبة؛ خفض مستوى الصوت الرئيسي
 كتم الميكروفون/إلغاء كتم الميكروفون؛ تشغيل/إيقاف

006 الإعداد لأول مرة

- 16 قم بتوصيل الدوتچل بمنفذ USB A على جهاز الكمبيوتر.
 6 ب شغل الساعة، والتي ستصل بالدوتچل تلقائياً عبر اتصال لاسلكي 2.4 جيجا هرتز.
 6 ج انتقل إلى "SOUND SETTINGS" (إعدادات الصوت) <- "SOUND CONTROL"
 PANEL - (لوحة التحكم في الصوت).

001 תכולת האריזה

אחזנית JBL QUANTUM360 WIRELESS; כבל טעינה USB; מיקרופון נשלף; פלאג אלחוטי USB; ספוג מפחית רעשי רוח למיקרופון; מוט; OSQ | תעודת אחזיות | גיליון בטיחות

002 תאמרות

JBL QuantumENGINE דרישות תוכנה (לפטפורמה):
 WINDOWS 7 (64 סיביות) / WINDOWS 10 (64 סיביות) בלבד; שטח אחסון פני של 500MB בכונן הקשיח להתקנה
 תאמרות מערכת

PC | PLAYSTATION™ | NINTENDO SWITCH™ | MAC
 קישוריות | PC | PS4/PS5 | NINTENDO SWITCH™ | MAC

2.4G אלחוטי | סטריאו

003 סקירה כללית

- 01 בקרת עוצמת קול
 02 השתקה / ביטול השתקה של מיקרופון
 03 נורית טעינה
 04 יציאת USB-C
 05 שקע מ"מ 2.5 למיקרופון עם מוט ארוך
 06 כרית אחז שטוחה
 07 הספק / 2.4G נורית לד
 08 מחוון הפעלה / כביב
 09 2.4G נורית לד
 10 כפתור זיווג 2.4G

004 הפעלה וחיובר

1. הפעלה
 2. 2.4G אלחוטי (PC | MAC | NINTENDO SWITCH™ | PLAYSTATION™)
 בקרים דינמיים

005 מפרדת לחצן

הגברת עוצמת קול ראשית; החלשת עוצמת קול ראשית
 השתקה/ביטול השתקה של מיקרופון; הפעלה/כביב

006 הגדרה בפעם הראשונה

- 6A חברו את המתאם ליציאת USB במחשב.
 6B הפעילו את האחזיות, והן יתחברו למתאם באופן אוטומטי בחיבור אלחוטי בתדר 2.4G.
 6C עיברו אל "SOUND SETTINGS" (הגדרות צלילים) <- "SOUND CONTROL PANEL" (לוח הבקרה של הצלילים).

6D תחת "PLAYBACK" (הפעלה), סמנו את JBL QUANTUM360 WIRELESS (אלחוטי), ובחרו באפשרות "DEFAULT" (הגדר כברית מחדל).

6E תחת "RECORDING" (הקלטה), סמנו את JBL QUANTUM360 WIRELESS (אלחוטי), ובחרו באפשרות "SET DEFAULT" (הגדר כברית מחדל).

6F בצעו את ההוראות שעל-גבי המסך, כדי להתאים אישית את הגדרות הצלילים שלכם.

007 מיקרופון

008 טעינה

009 דפוסי נורית

סוללה חלשה / בטעינה / טעינה במלואו
 צימוד 2.4G/חיבור 2.4G מחובר
 הפעלה/כביב

010 מפרט טכני

- גודל דרייבר:
 כוננים דינמיים 40 מ"מ
 תגובת תדר:
 20 Hz-20 kHz
 תגובת תדר מיקרופון:
 100 Hz-10 kHz
 רגישות:
 115 dB SPL @1 kHz
 ערך SPL מרבי
 93 דציבלים
 רגישות מיקרופון:
 -42 dBV/Pa @1 kHz
 עכבה:
 32 ohm
 הספק משדר אלחוטי 2.4G:
 <20 dBm / <108 dBm/MHz
 2.4G אפנון אלחוטי:
 GFSK
 2402 מגה הרץ -
 2480 מגה הרץ
 סוללת ליתיום-יון
 (3.7 V / 500 mAh)

סוג סוללה:

אספקת חשמל:

זמן טעינה:

זמן השמעת מוסיקה:

דפוס קליטת מיקרופון:

משקל:

טמפרטורת הפעלה מרבית:

- 5V = 1A
 שעתיים
 22 שעות
 רב-כיווני
 252 g
 45°C



Este produto está homologado pela Anatel, de acordo com os procedimentos regulamentados para avaliação da conformidade de produtos para telecomunicações e atende aos requisitos técnicos aplicados.

Para maiores informações, consulte o site da Anatel – www.anatel.gov.br

Este equipamento não tem direito à proteção contra interferência prejudicial e não pode causar interferência em sistemas devidamente autorizados.

Пользовательские наушники

Изготовитель: Харман Интернешнл Индастриз Инкорпорейтед, США, 06901 Коннектикут, г.Стэмфорд, Атлантик Стрит 400, офис 1500

Сделано в Китае

Импортер: ООО "ХАРМАН РУС СиАйЭс", Россия, 127018, г.Москва, ул. Двинцев, д.12, к. 1

Гарантийный период: 1 год

Срок службы: 2 года

Информация о сервисных центрах: www.harman.com/ru

Техническая поддержка: 8 (800) 700 0467

Организация, уполномоченная на принятие претензий потребителей: ООО "ХАРМАН РУС СиАйЭс"

Товар сертифицирован

Дата изготовления устройства определяется по двум буквенным обозначениям из второй группы символов серийного номера изделия, следующих после разделительного знака «-». Кодировка соответствует порядку букв латинского алфавита, начиная с января 2010 года: 000000-МУ0000000, где «М» - месяц производства (А - январь, В - февраль, С - март и т.д.) и «У» - год производства (А - 2010, В - 2011, С - 2012 и т.д.).



