

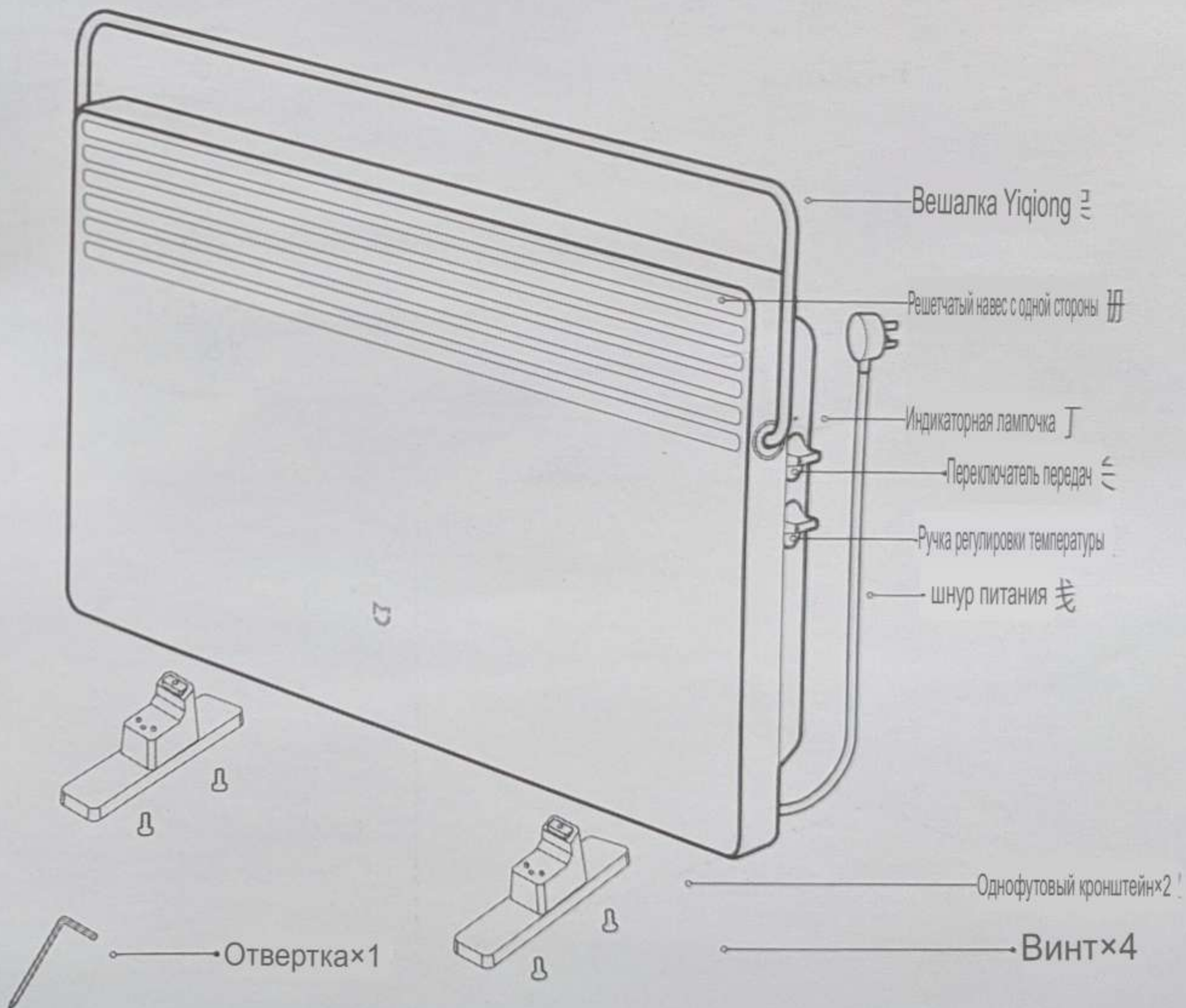
# Инструкции по технике безопасности ]

Пожалуйста, внимательно прочтите данное руководство перед использованием изделия и храните его в безопасности.

- Этот электронагреватель подходит только для использования внутри помещений. При использовании его следует устанавливать ровно. Не опрокидывайте и не наклоняйте.
- Обязательно используйте это изделие после правильной установки кронштейна для ног.
- Пожалуйста, подключите устройство к однофазному источнику питания переменного тока напряжением 220 В.
- Используемая розетка должна иметь надежное заземляющее устройство, а пропускная способность не должна быть ниже 10А, в противном случае она проста в использовании. |  
Вызвать несчастный случай.
- Во избежание перегрева запрещается закрывать электронагреватель и шнур питания.
- Не прикасайтесь к электронагревателю мокрыми руками.
- Во избежание ожогов не прикасайтесь к электронагревателю, который используется или только что перестал использоваться.
- Во избежание перегрева и возгорания не используйте удлинитель питания.
- Пожалуйста, используйте электронагреватель в хорошо проветриваемом помещении. Категорически запрещается попадание мусора или засорение воздухозаборника. |  
Или воздуховыпускное отверстие.
- Категорически запрещается вставлять тонкую металлическую проволоку или другие посторонние предметы в любые зазоры в машине, чтобы избежать поражения электрическим током. E  
авария.
- Не размещайте и не используйте электронагреватели рядом с бензином, краской или другими легковоспламеняющимися и взрывоопасными предметами,  
Например, гараж или мастерская.

- Этот электронагреватель оснащен вешалкой для белья, а вешалка для белья используется только для сушки и стирки текстиля.
- Не накрывайте одежду непосредственно на электронагревателе. Пожалуйста, своевременно собирайте одежду после того, как она высохнет, чтобы не расти Длительное запекание приводит к повреждению одежды или риску несчастных случаев.
- Не используйте поврежденные провода или вилки для подключения к электронагревателю. Если шнур питания поврежден, для Чтобы избежать опасности, он должен быть заменен специалистами производителя, его отдела технического обслуживания или аналогичных подразделений. Не используйте этот электронагреватель рядом с ванной, разбрызгивателем или бассейном.
- Не ставьте электронагреватель непосредственно в ванну или другую емкость для воды.
- Электронагреватель нельзя устанавливать непосредственно под розеткой.
- Данное изделие является высокомоощным нагревательным прибором. При его первом использовании или необходимости адаптации к новой розетке оно должно Обратите внимание на то, чтобы проверить, хорошо ли взаимодействуют вилка и розетка. Простой метод проверки: Вставьте вилку питания в розетку и выберите максимальную передачу для обоих переключателей. Примерно через 30 минут выключите питание и выньте вилку из розетки, чтобы проверить, вставлены ли контакты вилки. Температура слишком высока, если контакты светлые (температура превышает примерно 55 ° C), гнездо необходимо заменить, Чтобы избежать перегрева розетки из-за плохого контакта, что может привести к перегоранию вилок и возникновению опасности пожара. Пожалуйста, убедитесь, что никакое другое оборудование не используется в той же цепи, что и данное изделие, чтобы избежать перегрузки. Если вы не используете электронагреватель в течение длительного времени, пожалуйста, переведите переключатель передач в положение "выкл." и включите питание. Выньте вилку источника питания из розетки.
- После выхода из строя электронагревателя, пожалуйста, позвоните по сервисному номеру и не разбирайте машину самостоятельно.

# Введение продукта 3

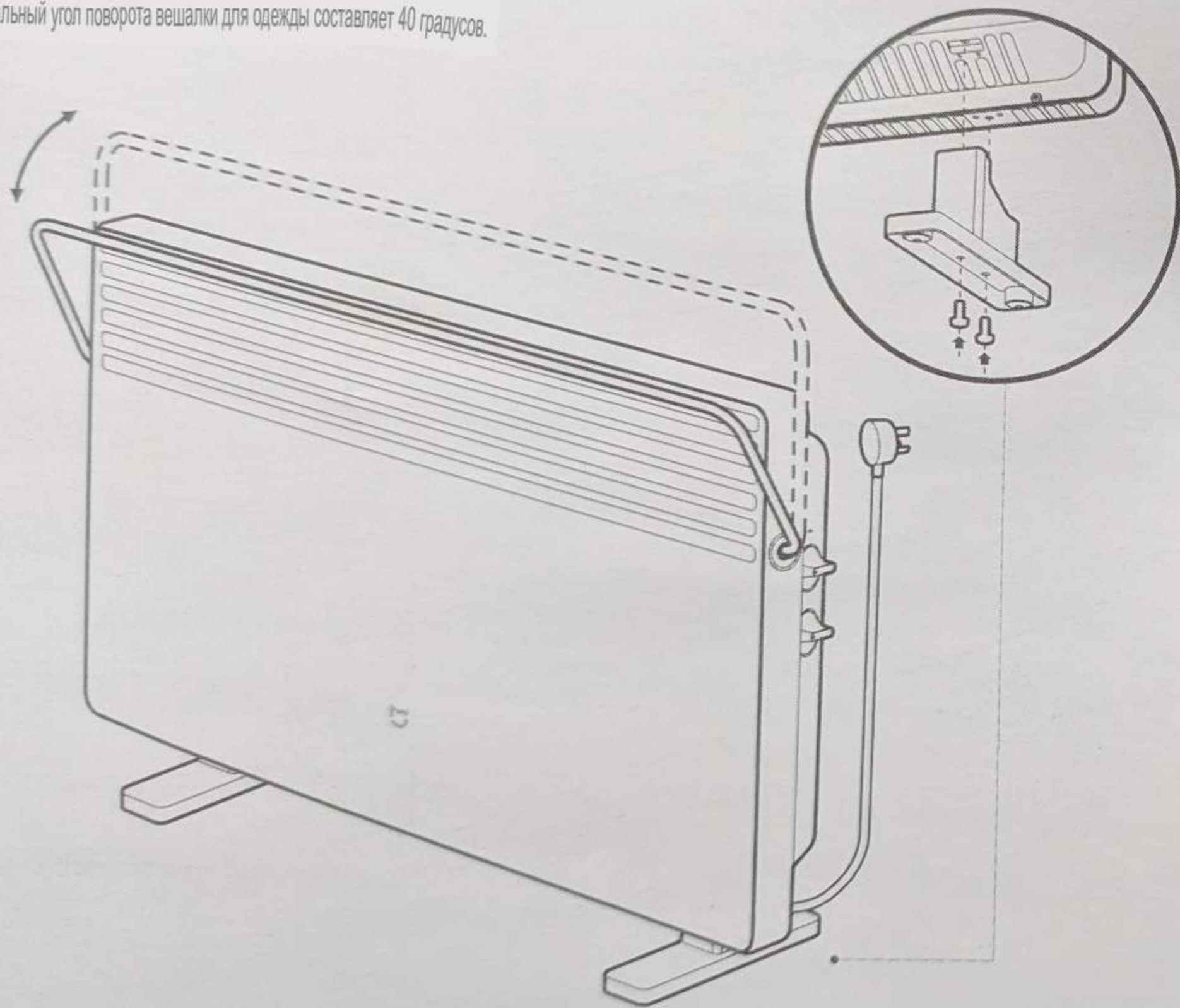




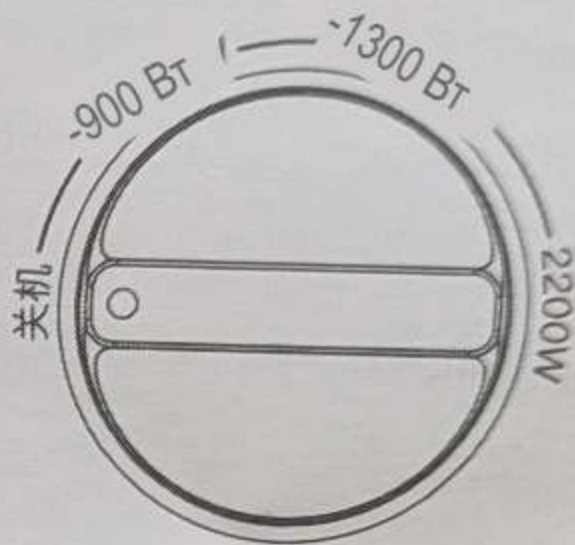
устанавливать


Откройте упаковку, установите ножной кронштейн, и вы сможете им пользоваться.

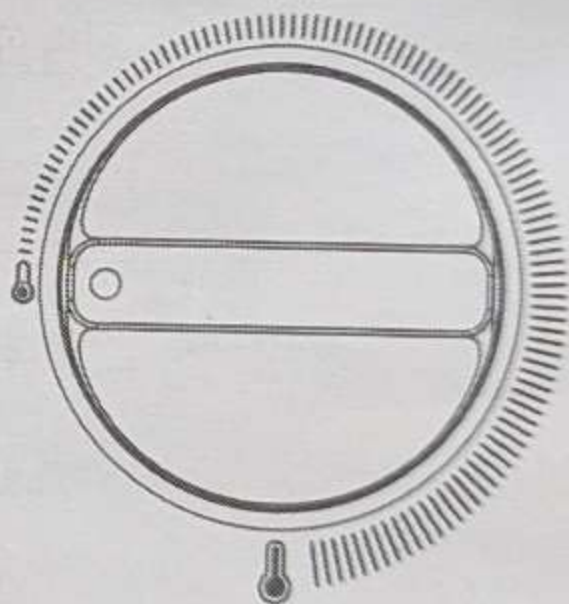
Максимальный угол поворота вешалки для одежды составляет 40 градусов.



ИСПОЛЬЗОВАТЬ



— Переключатель передач   
(Переключающая машина / трехскоростная мощность)




— Ручка регулировки температуры 

Переключатель передач: включение / выключение, регулировка мощности, чем выше мощность, тем быстрее нагрев. Ручка

регулировки температуры: отрегулируйте температуру для реализации функции контроля температуры.

При выходе с завода ручка регулировки температуры настраивается на самую высокую температуру, переключатель передач поворачивается для выбора силовой передачи, и работа может начаться.

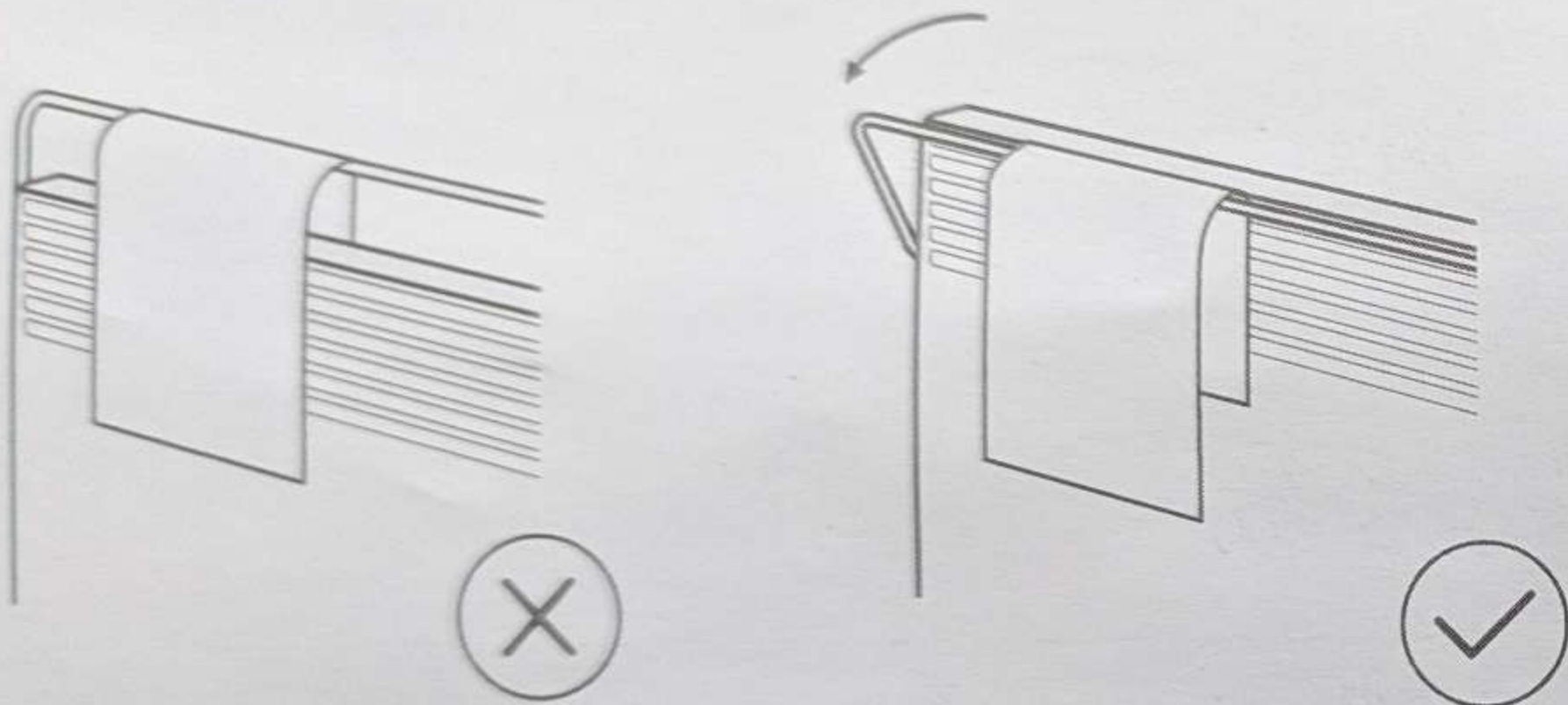
Во время использования, если вы чувствуете, что температура слишком высока, поверните ручку регулировки температуры против часовой стрелки, чтобы снизить температуру. Состояние изоляции; при достижении заданной температуры оборудование будет выключено, и индикатор питания погаснет; после снижения температуры оборудование будет выключено. 

Нагрев будет возобновлен, и загорится индикатор питания.

Совет: Когда переключатель передач повернут в положение "выкл.", устройство перестанет работать. Пожалуйста, проверьте, выключено ли устройство, когда вы уходите на длительное время.

## Использование вешалки

Наклонив электронагреватель к вешалке, вы можете испечь небольшие кусочки одежды, полотенца, носки и т.д., не выпекайте запеченные большие куски пуха, химического волокна и меха.



Примечание: Электронагреватель расположен горизонтально, а максимальная грузоподъемность электрической подвески составляет 1,5 кг.


## Техническое обслуживание и техническое обслуживание

- Перед чисткой электронагревателя обязательно выньте вилку из розетки и подождите, пока корпус остынет. Аккуратно протрите внешнюю поверхность электронагревателя влажной тряпкой, а затем используйте его после того, как влага в фюзеляже полностью испарится.



предупреждать

А Категорически запрещается распылять электрические нагреватели в воду.

 Не заливайте воду в машину.

 Не используйте для протирания никаких моющих средств.










 Во избежание перегрева запрещается накрывать электронагреватель крышкой.

1) Будьте осторожны с высокой температурой, не используйте вешалку для одежды в качестве ручки или сильного давления.

## основные параметры

Тип продукта	Конвекционный нагреватель	Номинальная мощность	200 Вт
Модель продукта	KRDNQ04ZM	Номинальное напряжение	20В~
Размер продукта	780 × 526 × 216 мм	Номинальная частота	50 Гц
Мощность передачи три передачи (900 Вт, 1300 Вт, 2200 Вт)			
Класс водонепроницаемости	IPX4		

# Название и содержание опасных веществ в продукте

Название детали 	Опасные вещества 					
	铅 Мин (Pb)	汞 (Hg)	镉 (Cd)	Шестивалентный  (Cr(VI))	Мультиавстралийская  объединенная база (ПБД)	Мульти-австралийский двухосновной магнитный  (ПБДЭ)
Внешняя оболочка 	○	○	○	○	○	○
Нагревательный провод 	○	○	○	○	○	○
Шнур питания 	○	○	○	○	○	○
Электрические компоненты 	×	○	×	○	○	○

Эта форма подготовлена в соответствии с положениями SJ/T 11364.

○: Указывает содержание опасного вещества во всех однородных материалах компонента. 

Все они ниже предельных требований, указанных в GB / T 26572.

×: Указывает, что опасное вещество находится, по крайней мере, в определенном однородном материале компонента. 

Содержание превышает предельные требования, указанные в GB/T 26572.





## Описание гарантии на изделие }

Послепродажное обслуживание продуктов Mi home appliance heater temperature control version строго основано на "Потребителе Китайской Народной Республики". Закон о защите прав и интересов и Закон о качестве продукции Китайской Народной Республики предусматривают три гарантии послепродажного обслуживания,

Содержание сервиса выглядит следующим образом:

## Правила гарантии ]

1. В течение 7 дней со следующего дня после того, как вы подпишетесь на него, этот продукт будет иметь продукты, перечисленные в "Таблице отказов производительности продукта". В случае сбоя в работе он может быть возвращен бесплатно после тестирования и определения в центре послепродажного обслуживания Xiaomi. Услуги по доставке или обмену грузов;
2. В течение 8-15 дней со следующего дня после того, как вы подпишетесь на него, этот продукт появится в списке в "Таблице отказов производительности продукта". В случае сбоя в работе продукта он будет протестирован и определен центром послепродажного обслуживания Xiaomi, и им можно будет пользоваться бесплатно. Подлежит обмену или ремонту;
3. В течение 1 года с того дня, как вы подпишетесь на него, этот продукт будет иметь продукты, перечисленные в "Таблице отказов производительности продукта". В случае сбоя в работе он тестируется и определяется центром послепродажного обслуживания Xiaomi, и им можно пользоваться бесплатно. Ремонтная служба.

Дружеское напоминание: Поскольку упаковочные коробки необходимо использовать во время транспортировки для обеспечения безопасности транспортировки продукта, рекомендуется начинать с даты получения. Храните коробку не менее 30 дней.

## Гарантийная политика

ТИП	Содержание гарантии	Один гарантийный срок
•Вся машина	Части самой машины	1 год

## Негарантийные правила

1. Несанкционированное техническое обслуживание, неправильное использование, столкновение, небрежность, злоупотребление, потребление жидкости, несчастный случай, изменение,

Неправильное использование аксессуаров, не относящихся к продукту, или разрыв или изменение этикеток или знаков защиты от подделок;

2. Срок действия трех упаковок был превышен;

3. Ущерб, причиненный форс-мажорными обстоятельствами;

4. Условия, которые не соответствуют сбоям производительности, перечисленным в "Таблице сбоев производительности продукта";








5. По человеческим причинам данное изделие и его принадлежности указаны в "Таблице отказов в работе изделия".


Сбой производительности.

Примечание: Этот продукт продается только в Китае (за исключением Гонконга, Макао и Тайваня), поэтому этот продукт доступен только в Китае (За исключением Гонконга, Макао и Тайваня) для обеспечения послепродажного обслуживания настоящие правила гарантии применяются только к Китаю (за исключением Гонконга и Макао).


Район Тайваня).


# Таблица неисправностей производительности продукта

название 	Сбой производительности 
Версия с регулировкой температуры нагревателя бытовой техники Mi 	<ul style="list-style-type: none"> <li>● Не удается загрузиться </li> <li>● Сбой функции переключателя ручки </li> <li>● Индикатор не горит </li> <li>● После включения он не будет нагреваться.</li> <li>● Функции, перечисленные в руководстве, являются недействительными </li> </ul>

Напоминание: Иллюстрации продуктов, аксессуаров, пользовательских интерфейсов и т.д. в руководстве являются схематическими схемами и предназначены только для справки.из-за Для  обновления и обновления продукта могут быть небольшие различия между фактическим продуктом и принципиальной схемой, пожалуйста, обратитесь к фактическому продукту.

Горячая линия обслуживания: 400-100-5678 

Веб-сайт сервиса: [www.mi.com/service](http://www.mi.com/service) 

Доверенное лицо: Xiaomi Communication Technology Co., Ltd. 

Производитель: Beijing Zhimi Electronic Technology Co., Ltd. 

(Предприятие экологической сети Xiaomi)

Адрес: Комната 201-203, 2-й этаж, Блок 6, Лес, № 66, Чжуфан-Роуд, Цинхэ, район Хайдянь, Пекин 

V-190919-Y 